



Приложение 1.1
к Положению Банка России
от 3 февраля 2016 года N 532-П
Отраслевой стандарт бухгалтерского учета
Порядок составления бухгалтерской (финансовой)
отчетности профессиональных участников рынка
ценных бумаг, акционерных инвестиционных фондов,
организаторов торговли, центральных контрагентов,
клиринговых организаций, специализированных
депозитариев инвестиционного фонда, паевого инвестиционного
фонда и негосударственного пенсионного фонда,
управляющих компаний инвестиционного фонда,
паевого инвестиционного фонда и негосударственного
пенсионного фонда, бюро кредитных историй,
кредитных рейтинговых агентств, страховых брокеров"

Отчетность некредитной финансовой организации

Код территории по ОКATO	Код некредитной финансовой организации			регистрационный номер
	по ОКПО	основной государственный регистрационный номер		
97401000000	24328946	1022101140082		-

**БУХГАЛТЕРСКИЙ БАЛАНС
НЕКРЕДИТНОЙ ФИНАНСОВОЙ ОРГАНИЗАЦИИ**

на 31 декабря 2022 г.

Общество с ограниченной ответственностью "Гофмаклер" (ООО "Гофмаклер")
(полное фирменное и сокращенное фирменное наименования)

Почтовый адрес 428021, Чувашская Республика - Чувашия, г Чебоксары, ул Ленинградская, д. 36, помещ. 3

Код формы по ОКУД: 0420002

Годовая (квартальная)

(тыс. руб)

Номер строки	Наименование показателя	Примечания к строкам	На 31.12.2022	На 31.12.2021	На 31.12.2020
1	2	3	4		5
Раздел I. Активы					
1	Денежные средства	5	7 077	13 545	4 043
2	Финансовые активы, оцениваемые по справедливой стоимости через прибыль или убыток, в том числе:		84 637	114 585	77 257
3	финансовые активы, в обязательном порядке классифицируемые как оцениваемые по справедливой стоимости через прибыль или убыток	6	74 520	103 578	66 162
4	финансовые активы, классифицируемые как оцениваемые по справедливой стоимости через прибыль или убыток по усмотрению некредитной финансовой организации	7	10 117	11 007	11 096
5	Финансовые активы, оцениваемые по справедливой стоимости через прочий совокупный доход, в том числе:		0	0	0
6	долговые инструменты	8	0	0	0
7	долевые инструменты	9	0	0	0
8	Финансовые активы, оцениваемые по амортизированной стоимости, в том числе:		21 477	27 024	34 971
9	средства в кредитных организациях и банках-нерезидентах	10	0	0	0
10	займы выданные и прочие размещенные средства	11	8 269	19 460	23 875
11	дебиторская задолженность	12	13 208	7 565	11 097
12	Инвестиции в ассоциированные предприятия	13	46	46	10
13	Инвестиции в совместно контролируемые предприятия	14	0	0	0
14	Инвестиции в дочерние предприятия	15	0	0	0
15	Активы (активы выбывающих групп), классифицированные как предназначенные для продажи	16	0	0	0
16	Инвестиционное имущество	17	10 233	17 316	21 384
17	Нематериальные активы	18	50	50	50
18	Основные средства	19	0	16 940	20 046
19	Требования по текущему налогу на прибыль	48	13		46
20	Отложенные налоговые активы	48	10 740	5 612	4 254
21	Прочие активы	20	949	333	476
22	Итого активов		135 222	195 452	162 538
23	Финансовые обязательства, оцениваемые по справедливой стоимости через прибыль или убыток, в том числе:		0	0	0

24	финансовые обязательства, в обязательном порядке классифицируемые как оцениваемые по справедливой стоимости через прибыль или убыток	21	0	0	0
25	финансовые обязательства, классифицируемые как оцениваемые по справедливой стоимости через прибыль или убыток по усмотрению некредитной финансовой организации	22	0	0	0
26	Финансовые обязательства, оцениваемые по амортизированной стоимости, в том числе:		81 379	105 602	80 902
27	средства клиентов	23	59 831	55 674	80 637
28	кредиты, займы и прочие привлеченные средства	24	21 262	49651	0
29	выпущенные долговые ценные бумаги	25	0	0	0
30	кредиторская задолженность	26	286	277	265
31	Обязательства выбывающих групп, классифицированных как предназначенные для продажи	16	0	0	0
32	Обязательства по вознаграждениям работникам по окончании трудовой деятельности, не ограниченным фиксируемыми платежами	27	0	0	0
33	Обязательство по текущему налогу на прибыль	48	0	37	0
34	Отложенные налоговые обязательства	48	4 886	8 922	4 044
35	Резервы – оценочные обязательства	28	402	408	339
36	Прочие обязательства	29	89	899	802
37	Итого обязательств		86 756	115 868	86 088
Раздел III. Капитал					
38	Уставный капитал	30	56 625	56 625	56 625
39	Добавочный капитал	30	0	0	0
40	Резервный капитал	30	220	220	220
41	Собственные акции (доли участия), выкупленные у акционеров (участников)	30	0	0	0
42	Резерв переоценки долевых инструментов, оцениваемых по справедливой стоимости через прочий совокупный доход		0	0	0
43	Резерв переоценки долговых инструментов, оцениваемых по справедливой стоимости через прочий совокупный доход		0	0	0
44	Оценочный резерв под ожидаемые кредитные убытки по долговым инструментам, оцениваемым по справедливой стоимости через прочий совокупный доход		0	0	0
45	Резерв переоценки основных средств и нематериальных активов		65	7 922	9 362
46	Резерв переоценки финансовых обязательств, учитываемых по справедливой стоимости через прибыль или убыток, связанной с изменением кредитного риска		0	0	0
47	Резерв переоценки обязательств (активов) по вознаграждениям работникам по окончании трудовой деятельности, не ограниченным фиксируемыми платежами	27	0	0	0
48	Резерв хеджирования долевых инструментов, оцениваемых по справедливой стоимости через прочий совокупный доход		0	0	0
49	Резерв хеджирования денежных потоков		0	0	0
50	Прочие резервы		0	0	0
51	Нераспределенная прибыль (непокрытый убыток)		(8 444)	14 816	10 243
52	Итого капитала		48 466	79 583	76 450
53	Итого капитала и обязательств		135 222	195 452	162 538

Директор

(должность руководителя)

Т.Н. Андреева

(подпись)

(инициалы, фамилия)

20 февраля 2023 г.





Приложение 2.1
к Положению Банка России
от 3 февраля 2016 года N 532-П
Отраслевой стандарт бухгалтерского учета
Порядок составления бухгалтерской (финансовой)
отчетности профессиональных участников рынка
ценных бумаг, акционерных инвестиционных фондов,
организаторов торговли, центральных контрагентов,
клиринговых организаций, специализированных
депозитариев инвестиционного фонда, паевого инвестиционного
фонда и негосударственного пенсионного фонда,
управляющих компаний инвестиционного фонда,
паевого инвестиционного фонда и негосударственного
пенсионного фонда, бюро кредитных историй,
кредитных рейтинговых агентств, страховых брокеров"
(с изменениями от 7 сентября 2017 г., 10 июня 2019 г., 9 сентября 2021 г.)

Отчетность некредитной финансовой организации

Код территории по ОКАТО	Код некредитной финансовой организации		
	по ОКПО	основной государственный регистрационный номер	регистрационный номер
97401000000	24328946	1022101140082	-

**ОТЧЕТ О ФИНАНСОВЫХ РЕЗУЛЬТАТАХ
НЕКРЕДИТНОЙ ФИНАНСОВОЙ ОРГАНИЗАЦИИ**

за 2022 г.

Общество с ограниченной ответственностью "Гофмаклер" (ООО "Гофмаклер")
(полное фирменное и сокращенное фирменное наименования)

Почтовый адрес 428021, Чувашская Республика - Чувашия, г Чебоксары, ул Ленинградская, д. 36, помещ. 3


Код формы по ОКУД: 0420003

Годовая (квартальная)

(тыс. руб)

Номер строки	Наименование показателя	Примечания к строкам	За 2022 г.	За 2021 г.
1	2	3	4	5
Раздел I. Прибыли и убытки				
1	Торговые и инвестиционные доходы, в том числе:		(22 630)	22 586
2	доходы за вычетом расходов (расходы за вычетом доходов) от операций с финансовыми инструментами, в обязательном порядке классифицируемыми как оцениваемые по справедливой стоимости через прибыль или убыток	32	(24 897)	22 589
3	доходы за вычетом расходов (расходы за вычетом доходов) от операций с финансовыми активами, классифицируемыми как оцениваемые по справедливой стоимости через прибыль или убыток по усмотрению некредитной финансовой организации	33	(328)	(89)
4	процентные доходы	34	2 891	3 209
5	дивиденды и доходы за вычетом расходов (расходы за вычетом доходов) от участия		7 823	2 559
6	доходы за вычетом расходов (расходы за вычетом доходов) от операций с долговыми инструментами, оцениваемыми по справедливой стоимости через прочий совокупный доход	35	0	0
7	доходы за вычетом расходов (расходы за вычетом доходов) от операций с долевыми инструментами, оцениваемыми по справедливой стоимости через прочий совокупный доход	36	0	0
8	доходы за вычетом расходов (расходы за вычетом доходов), возникающие в результате прекращения признания финансовых активов, оцениваемых по амортизированной стоимости		0	0
9	доходы за вычетом расходов (расходы за вычетом доходов), связанные с реклассификацией финансовых активов, оцениваемых по амортизированной стоимости, в категорию финансовых активов, оцениваемых по справедливой стоимости через прибыль или убыток		0	0

10	доходы за вычетом расходов (расходы за вычетом доходов) по восстановлению (созданию) оценочных резервов под ожидаемые кредитные убытки по финансовым активам, оцениваемым по амортизированной стоимости	37	(1 037)	(1 650)
11	доходы за вычетом расходов (расходы за вычетом доходов) по восстановлению (созданию) оценочных резервов под ожидаемые кредитные убытки по долговым инструментам, оцениваемым по справедливой стоимости через прочий совокупный доход		0	0
12	доходы за вычетом расходов (расходы за вычетом доходов) от операций с инвестиционным имуществом и капитальными вложениями в него	38	(7 083)	(4 068)
13	доходы за вычетом расходов (расходы за вычетом доходов) от операций с иностранной валютой	39	0	0
14	прочие инвестиционные доходы за вычетом расходов (расходы за вычетом доходов)	40	0	36
15	Выручка от оказания услуг и комиссионные доходы	41	6 619	6 562
16	Расходы на персонал	42	(6 560)	(6 072)
17	Прямые операционные расходы	43	(1 883)	(2 421)
18	Процентные расходы	44	(5 184)	(2 552)
19	доходы за вычетом расходов (расходы за вычетом доходов) от операций с финансовыми обязательствами, классифицируемыми как оцениваемые по справедливой стоимости через прибыль или убыток по усмотрению некредитной финансовой организации	45	0	0
20	Общие и административные расходы	46	(3 911)	(3 724)
21	Доходы за вычетом расходов (расходы за вычетом доходов) от переоценки и выбытия активов (выбывающих групп), классифицированных как предназначенные для продажи	16	0	0
22	Прочие доходы	47	503	765
23	Прочие расходы	47	(6 627)	(5 060)
24	Прибыль (убыток) до налогообложения		(39 673)	10 084
25	Доход (расход) по налогу на прибыль, в том числе:	48	8 659	(3 150)
26	доход (расход) по текущему налогу на прибыль	48	(51)	(84)
27	доход (расход) по отложенному налогу на прибыль	48	8 710	(3 066)
28	Прибыль (убыток) от прекращенной деятельности, переоценки и выбытия активов (выбывающих групп), классифицированных как предназначенные для продажи, составляющих прекращенную деятельность, после налогообложения	16	0	30
29	Прибыль (убыток) после налогообложения		(31 014)	6 964
Раздел II. Прочий совокупный доход				
30	Прочий совокупный доход (расход), не подлежащий переклассификации в состав прибыли или убытка в последующих периодах, в том числе:		(7 857)	(1 410)
31	чистое изменение резерва переоценки основных средств и нематериальных активов, в том числе:		(7 857)	(1 410)
32	изменение резерва переоценки в результате выбытия основных средств и нематериальных активов		0	0
33	изменение резерва переоценки в результате переоценки и в результате обесценения основных средств и нематериальных активов	19	(8 310)	(957)
34	налог на прибыль, связанный с изменением резерва переоценки основных средств и нематериальных активов	48	453	(453)
35	чистое изменение справедливой стоимости долевых инструментов, оцениваемых по справедливой стоимости через прочий совокупный доход, в том числе:		0	0
36	изменение справедливой стоимости долевых инструментов, оцениваемых по справедливой стоимости через прочий совокупный доход		0	0
37	влияние налога на прибыль, связанного с изменением справедливой стоимости долевых инструментов, оцениваемых по справедливой стоимости через прочий совокупный доход		0	0
38	чистое изменение переоценки обязательств (активов) по вознаграждениям работникам по окончании трудовой деятельности, не ограниченными фиксируемыми платежами, в том числе:		0	0
39	изменение переоценки обязательств (активов) по вознаграждениям работникам по окончании трудовой деятельности, не ограниченными фиксируемыми платежами			0
40	влияние налога на прибыль, связанного с изменением переоценки обязательств (активов) по вознаграждениям работникам по окончании трудовой деятельности, не ограниченными фиксируемыми платежами			0



41	чистое изменение справедливой стоимости финансовых обязательств, учитываемых по справедливой стоимости через прибыль или убыток, связанное с изменением кредитного риска, в том числе:			0	0
42	изменение справедливой стоимости финансовых обязательств, учитываемых по справедливой стоимости через прибыль или убыток, связанное с изменением кредитного риска			0	0
43	влияние налога на прибыль, связанного с изменением справедливой стоимости финансовых обязательств, учитываемых по справедливой стоимости через прибыль или убыток, связанным с изменением кредитного риска			0	0
44	чистое изменение стоимости инструментов хеджирования, с помощью которых хеджируются долевые инструменты, оцениваемые по справедливой стоимости через прочий совокупный доход, в том числе:			0	0
45	изменение стоимости инструментов хеджирования, с помощью которых хеджируются долевые инструменты, оцениваемые по справедливой стоимости через прочий совокупный доход			0	0
46	влияние налога на прибыль, обусловленного изменением стоимости инструментов хеджирования, с помощью которых хеджируются долевые инструменты, оцениваемые по справедливой стоимости через прочий совокупный доход			0	0
47	прочий совокупный доход (расход) от прочих операций			0	0
48	налог на прибыль, относящийся к прочему совокупному доходу (расходу) от прочих операций			0	0
49	Прочий совокупный доход (расход), подлежащий переклассификации в состав прибыли или убытка в последующих периодах, в том числе:			0	0
50	чистое изменение оценочного резерва под ожидаемые кредитные убытки по долговым инструментам, оцениваемым по справедливой стоимости через прочий совокупный доход, в том числе:			0	0
51	восстановление (создание) оценочного резерва под ожидаемые кредитные убытки по долговым инструментам, оцениваемым по справедливой стоимости через прочий совокупный доход			0	0
52	влияние налога на прибыль, связанного с восстановлением (созданием) оценочного резерва под ожидаемые кредитные убытки по долговым инструментам, оцениваемым по справедливой стоимости через прочий совокупный доход			0	0
53	переклассификация оценочного резерва под ожидаемые кредитные убытки по долговым инструментам, оцениваемым по справедливой стоимости через прочий совокупный доход			0	0
54	налог на прибыль, связанный с переклассификацией оценочного резерва под ожидаемые кредитные убытки по долговым инструментам, оцениваемым по справедливой стоимости через прочий совокупный доход			0	0
55	чистое изменение справедливой стоимости долговых инструментов, оцениваемых по справедливой стоимости через прочий совокупный доход, в том числе:			0	0
56	изменение справедливой стоимости долговых инструментов, оцениваемых по справедливой стоимости через прочий совокупный доход			0	0
57	влияние налога на прибыль, связанного с изменением справедливой стоимости долговых инструментов, оцениваемых по справедливой стоимости через прочий совокупный доход			0	0
58	переклассификация в состав прибыли или убытка			0	0
59	налог на прибыль, связанный с переклассификацией доходов (расходов) от переоценки долговых инструментов, оцениваемых по справедливой стоимости через прочий совокупный доход, в состав прибыли или убытка			0	0
60	чистые доходы (расходы) от хеджирования денежных потоков, в том числе:			0	0
61	доходы (расходы) от хеджирования денежных потоков			0	0
62	налог на прибыль, связанный с доходами (расходами) от хеджирования денежных потоков			0	0
63	переклассификация в состав прибыли или убытка			0	0
64	налог на прибыль, связанный с переклассификацией доходов (расходов) от хеджирования денежных потоков в состав прибыли или убытка			0	0

Общество с ограниченной ответственностью
 Аудиторская компания "Эталон"
АУДИТОРСКОЕ ЗАКЛЮЧЕНИЕ
 ОГРН 102240224418 ОГРН 12006079574

65	прочий совокупный доход (расход) от прочих операций		0	0
66	налог на прибыль, относящийся к прочему совокупному доходу (расходу) от прочих операций		0	0
67	Итого прочий совокупный доход (расход) за отчетный период		(7 857)	(1 410)
68	Итого совокупный доход (расход) за отчетный период		(38 871)	5 553

Директор

(должность руководителя)

20 февраля




г.


(подпись)

Т.Н. Андреева

(инициалы, фамилия)



Приложение 4.1
к Положению Банка России
от 3 февраля 2016 года N 532-П
Отраслевой стандарт бухгалтерского учета
Порядок составления бухгалтерской (финансовой)
отчетности профессиональных участников рынка
ценных бумаг, акционерных инвестиционных фондов,
организаторов торговли, центральных контрагентов,
клиринговых организаций, специализированных
депозитариев инвестиционного фонда, паевого инвестиционного
фонда и негосударственного пенсионного фонда,
управляющих компаний инвестиционного фонда,
паевого инвестиционного фонда и негосударственного
пенсионного фонда, бюро кредитных историй,
кредитных рейтинговых агентств, страховых брокеров"
(с изменениями от 7 сентября 2017 г., 10 июня 2019 г., 9 сентября 2021 г.)



Отчетность некредитной финансовой организации

Код территории по ОКАТО	Код некредитной финансовой организации		
	по ОКПО	основной государственный регистрационный номер	регистрационный номер
97401000000	24328946	1022101140082	-

**ОТЧЕТ О ПОТОКАХ ДЕНЕЖНЫХ СРЕДСТВ
НЕКРЕДИТНОЙ ФИНАНСОВОЙ ОРГАНИЗАЦИИ**

за 2022 г.

Общество с ограниченной ответственностью "Гофмаклер" (ООО "Гофмаклер")
(полное фирменное и сокращенное фирменное наименования)

Почтовый адрес 428021, Чувашская Республика - Чувашия, г Чебоксары, ул Ленинградская, д. 36, помещ. 3

Код формы по ОКУД: 0420005

Годовая (квартальная)

(тыс. руб)

Номер строки	Наименование показателя	Примечания к строкам	За 2022 г.	За 2021 г.
1	2	3	4	5
Раздел I. Денежные потоки от операционной деятельности				
1	Поступления от продажи и погашения финансовых активов или от размещения финансовых обязательств, в обязательном порядке классифицируемых как оцениваемые по справедливой стоимости через прибыль или убыток		103 874	38 106
2	Платежи в связи с приобретением финансовых активов или погашением финансовых обязательств, в обязательном порядке классифицируемых как оцениваемые по справедливой стоимости через прибыль или убыток		(99 143)	(42 236)
3	Денежные поступления от предоставления услуг и полученные комиссии		0	780
4	Денежные выплаты поставщикам за товары и услуги		(1 986)	(2 297)
5	Проценты полученные		237	22
6	Проценты уплаченные		(4 571)	(2 312)
7	Поступления дивидендов и иных аналогичных выплат		7 823	2 559
8	Средства, полученные для перечисления клиентам доходов по ценным бумагам, за минусом средств, перечисленных клиентам		37 606	44 120
9	Прочие денежные поступления и выплаты от имени клиентов		237 812	(57 603)
10	Выплата заработной платы и прочего вознаграждения сотрудникам		(6 906)	(6 017)
11	Оплата прочих административных и операционных расходов		(3 237)	(2 526)
12	Уплаченный налог на прибыль		(101)	(127)
13	Прочие денежные потоки от операционной деятельности		(259 423)	(10 229)
14	Сальдо денежных потоков от операционной деятельности		11 984	(37 759)
Раздел II. Денежные потоки от инвестиционной деятельности				
15	Поступления от продажи основных средств и капитальных вложений в них		10 417	0
16	Поступления от продажи инвестиционного имущества и капитальных вложений в него		0	0
17	Поступления от продажи нематериальных активов		0	0

17	Платежи в связи с приобретением, созданием, модернизацией, реконструкцией и подготовкой к использованию основных средств		0	0
18	Платежи в связи с приобретением, созданием нематериальных активов	Общество с ограниченной ответственностью "Эталон"	0	0
19	Платежи в связи с приобретением, созданием, модернизацией, подготовкой к использованию инвестиционного имущества	Аудиторская компания "Эталон"	0	0
20		АУДИТОРСКОЕ ЗАКЛЮЧЕНИЕ	0	0
		ОГРН 1022101268419 ОГРН3 12006079872		
20	Поступления от продажи акций (долей участия) дочерних, ассоциированных, совместно контролируемых предприятий		0	0
21	Платежи в связи с вложениями в акции (доли участия) дочерних, ассоциированных, совместно контролируемых предприятий		0	0
22	Поступления от продажи и погашения финансовых активов, классифицируемых как оцениваемые по справедливой стоимости через прибыль или убыток по усмотрению некредитной финансовой организации		0	0
23	Платежи в связи с приобретением финансовых активов, классифицируемых как оцениваемые по справедливой стоимости через прибыль или убыток по усмотрению некредитной финансовой организации		0	0
24	Поступления от продажи и погашения финансовых активов, оцениваемых по справедливой стоимости через прочий совокупный доход		0	0
25	Платежи в связи с приобретением финансовых активов, оцениваемых по справедливой стоимости через прочий совокупный доход		0	0
26	Поступления от продажи и погашения финансовых активов, оцениваемых по амортизированной стоимости		0	0
27	Платежи в связи с приобретением финансовых активов, оцениваемых по амортизированной стоимости		0	0
28	Поступления доходов от сдачи инвестиционного имущества в аренду		0	0
29	Прочие поступления от инвестиционной деятельности		0	0
30	Прочие платежи по инвестиционной деятельности		0	0
31	Сальдо денежных потоков от инвестиционной деятельности		10 417	0
Раздел III. Денежные потоки от финансовой деятельности				
32	Поступления от размещения финансовых обязательств, классифицируемых как оцениваемые по справедливой стоимости через прибыль или убыток по усмотрению некредитной финансовой организации		0	0
33	Платежи в связи с погашением финансовых обязательств, классифицируемых как оцениваемые по справедливой стоимости через прибыль или убыток по усмотрению некредитной финансовой организации		0	0
34	Поступления от привлечения кредитов, займов и прочих привлеченных средств, оцениваемых по амортизированной стоимости		0	49 651
35	Погашение кредитов, займов и прочих привлеченных средств, оцениваемых по амортизированной стоимости		(28 307)	0
36	Поступления от выпуска акций, увеличения долей участия и внесения вкладов собственниками (участниками)		0	0
37	Поступления от продажи собственных акций (долей участия)		0	0
38	Платежи собственникам (участникам) в связи с выкупом у них собственных акций (долей участия) или их выходом из состава участников		0	0
39	Выплаченные дивиденды		(561)	(2 391)
40	Поступления от выпуска облигаций, векселей и других долговых ценных бумаг, оцениваемых по амортизированной стоимости		0	0
41	Платежи в связи с погашением (выкупом) векселей и других долговых ценных бумаг, оцениваемых по амортизированной стоимости		0	0
41.1	Платежи в погашение обязательств по договорам аренды		0	0
42	Прочие поступления от финансовой деятельности		0	0
43	Прочие платежи по финансовой деятельности		0	0
44	Сальдо денежных потоков от финансовой деятельности		(28 869)	47 260
45	Сальдо денежных потоков за отчетный период		(6 468)	9 501
46	Величина влияния изменений курса иностранной валюты по отношению к рублю		0	0
47	Остаток денежных средств и их эквивалентов на начало отчетного периода	5	13 545	4 043
48	Остаток денежных средств и их эквивалентов на конец отчетного периода	5	7 077	13 545

Директор

(должность руководителя)

(подпись)

Т.Н. Андреева

(инициалы, фамилия)