


Приложение 1.1
к Положению Банка России
от 3 февраля 2016 года N 532-П
Отраслевой стандарт бухгалтерского учета
Порядок составления бухгалтерской (финансовой)
отчетности профессиональных участников рынка
ценных бумаг, акционерных инвестиционных фондов,
организаторов торговли, центральных контрагентов,
клиринговых организаций, специализированных
депозитариев инвестиционного фонда, паевого инвестиционного
фонда и негосударственного пенсионного фонда,
управляющих компаний инвестиционного фонда,
паевого инвестиционного фонда и негосударственного
пенсионного фонда, бюро кредитных историй,
кредитных рейтинговых агентств, страховых брокеров"
(с изменениями от 10 июня 2019 г., 9 сентября 2021 г.)



Отчетность некредитной финансовой организации

Код территории по ОКATO	Код некредитной финансовой организации		
	по ОКПО	основной государственный регистрационный номер	регистрационный номер
97401000000	24328946	1022101140082	-

**БУХГАЛТЕРСКИЙ БАЛАНС
НЕКРЕДИТНОЙ ФИНАНСОВОЙ ОРГАНИЗАЦИИ**

на 31 декабря 2023 г.

Общество с ограниченной ответственностью "Гофмаклер" (ООО "Гофмаклер")
(полное фирменное и сокращенное фирменное наименования)

Почтовый адрес 428021, Чувашская республика - Чувашия, г Чебоксары, ул Ленинградская, зд. 36, помещ. 3

Код формы по ОКУД: 0420002

Годовая (квартальная)

(тыс. руб)

Номер строки	Наименование показателя	Примечания к строкам	На 31.12.2023	На 31.12.2022
1	2	3	4	5
Раздел I. Активы				
1	Денежные средства	5	1 815	7 077
2	Финансовые активы, оцениваемые по справедливой стоимости через прибыль или убыток, в том числе:		68 455	84 637
3	финансовые активы, в обязательном порядке классифицируемые как оцениваемые по справедливой стоимости через прибыль или убыток	6	55 924	74 520
4	финансовые активы, классифицируемые как оцениваемые по справедливой стоимости через прибыль или убыток по усмотрению некредитной финансовой организации	7	12 531	10 117
5	Финансовые активы, оцениваемые по справедливой стоимости через прочий совокупный доход, в том числе:		0	0
6	долговые инструменты	8	0	0
7	долевые инструменты	9	0	0
8	Финансовые активы, оцениваемые по амортизированной стоимости, в том числе:		14 811	21 477
9	средства в кредитных организациях и банках-нерезидентах	10	0	0
10	займы выданные и прочие размещенные средства	11	11 721	8 269
11	дебиторская задолженность	12	3 090	13 208
12	Инвестиции в ассоциированные предприятия	13	46	46
13	Инвестиции в совместно контролируемые предприятия	14	0	0
14	Инвестиции в дочерние предприятия	15	0	0
15	Активы (активы выбывающих групп), классифицированные как предназначенные для продажи	16	0	0
16	Инвестиционное имущество и капитальные вложения в него	17	10 571	10 233

Приложение 2.1
к Положению Банка России
от 3 февраля 2016 года N 532-П
Отраслевой стандарт бухгалтерского учета
Порядок составления бухгалтерской (финансовой)
отчетности профессиональных участников рынка
ценных бумаг, акционерных инвестиционных фондов,
организаторов торговли, центральных контрагентов,
клиринговых организаций, специализированных
депозитариев инвестиционного фонда, паевого инвестиционного
фонда и негосударственного пенсионного фонда,
управляющих компаний инвестиционного фонда,
паевого инвестиционного фонда и негосударственного
пенсионного фонда, бюро кредитных историй,
кредитных рейтинговых агентств, страховых брокеров"
(с изменениями от 7 сентября 2017 г., 10 июня 2019 г., 9 сентября 2021 г.,
18 сентября 2023 г.)



Отчетность некредитной финансовой организации

Код территории по ОКАТО	Код некредитной финансовой организации		
	по ОКПО	основной государственный регистрационный номер	регистрационный номер
97401000000	24328946	1022101140082	-

**ОТЧЕТ О ФИНАНСОВЫХ РЕЗУЛЬТАТАХ
НЕКРЕДИТНОЙ ФИНАНСОВОЙ ОРГАНИЗАЦИИ**

за 2023 г.

Общество с ограниченной ответственностью "Гофмаклер" (ООО "Гофмаклер")
(полное фирменное и сокращенное фирменное наименования)

Почтовый адрес 428021, Чувашская республика - Чувашия, г Чебоксары, ул Ленинградская, зд. 36, помещ. 3


Код формы по ОКУД: 0420003

Годовая (квартальная)

(тыс. руб)

Номер строки	Наименование показателя	Примечания к строкам	За 2023 г.	За 2022 г.
1	2	3	4	5
Раздел I. Прибыли и убытки				
1	Торговые и инвестиционные доходы, в том числе:		(2 297)	(22 630)
2	доходы за вычетом расходов (расходы за вычетом доходов) от операций с финансовыми инструментами, в обязательном порядке классифицируемыми как оцениваемые по справедливой стоимости через прибыль или убыток	32	(6 496)	(24 897)
3	доходы за вычетом расходов (расходы за вычетом доходов) от операций с финансовыми активами, классифицируемыми как оцениваемые по справедливой стоимости через прибыль или убыток по усмотрению некредитной финансовой организации	33	(307)	(328)
4	процентные доходы	34	2 315	2 891
5	дивиденды и доходы за вычетом расходов (расходы за вычетом доходов) от участия		2 202	7 823
6	доходы за вычетом расходов (расходы за вычетом доходов) от операций с долговыми инструментами, оцениваемыми по справедливой стоимости через прочий совокупный доход	35	0	0
7	доходы за вычетом расходов (расходы за вычетом доходов) от операций с долевыми инструментами, оцениваемыми по справедливой стоимости через прочий совокупный доход	36	0	0
8	доходы за вычетом расходов (расходы за вычетом доходов), возникающие в результате прекращения признания финансовых активов, оцениваемых по амортизированной стоимости		(3 041)	0

9	доходы за вычетом расходов (расходы за вычетом доходов), связанные с реклассификацией финансовых активов, оцениваемых по амортизированной стоимости, в категорию финансовых активов, оцениваемых по справедливой стоимости через прибыль или убыток		0	0
10	доходы за вычетом расходов (расходы за вычетом доходов) по восстановлению (созданию) оценочных резервов под ожидаемые кредитные убытки по финансовым активам, оцениваемым по амортизированной стоимости	37	2 692	(1 037)
11	доходы за вычетом расходов (расходы за вычетом доходов) по восстановлению (созданию) оценочных резервов под ожидаемые кредитные убытки по долговым инструментам, оцениваемым по справедливой стоимости через прочий совокупный доход		0	0
12	доходы за вычетом расходов (расходы за вычетом доходов) от операций с инвестиционным имуществом и капитальными вложениями в него	38	338	(7 083)
13	доходы за вычетом расходов (расходы за вычетом доходов) от операций с иностранной валютой	39	0	0
14	прочие инвестиционные доходы за вычетом расходов (расходы за вычетом доходов)	40	0	0
15	Выручка от оказания услуг и комиссионные доходы	41	7 370	6 619
16	Расходы на персонал	42	(6 048)	(6 560)
17	Прямые операционные расходы	43	(1 975)	(1 883)
18	Процентные расходы	44	(3 471)	(5 184)
19	Доходы за вычетом расходов (расходы за вычетом доходов) от операций с финансовыми обязательствами, классифицируемыми как оцениваемые по справедливой стоимости через прибыль или убыток по усмотрению некредитной финансовой организации	45	0	0
20	Общие и административные расходы	46	(5 390)	(3 911)
21	Доходы за вычетом расходов (расходы за вычетом доходов) от переоценки и выбытия активов (выбывающих групп), классифицированных как предназначенные для продажи	16	0	0
22	Прочие доходы	47	331	503
23	Прочие расходы	47	(364)	(6 627)
24	Прибыль (убыток) до налогообложения		(11 845)	(39 673)
25	Доход (расход) по налогу на прибыль, в том числе:	48	2 498	8 659
26	доход (расход) по текущему налогу на прибыль	48	(166)	(51)
27	доход (расход) по отложенному налогу на прибыль	48	2 664	8 710
28	Прибыль (убыток) от прекращенной деятельности, переоценки и выбытия активов (выбывающих групп), классифицированных как предназначенные для продажи, составляющих прекращенную деятельность, после налогообложения	16	0	0
29	Прибыль (убыток) после налогообложения		(9 347)	(31 014)
Раздел II. Прочий совокупный доход				
30	Прочий совокупный доход (расход), не подлежащий переклассификации в состав прибыли или убытка в последующих периодах, в том числе:		5	(7 857)
31	чистое изменение резерва переоценки основных средств и нематериальных активов, в том числе:		5	(7 857)
32	изменение резерва переоценки в результате выбытия основных средств и нематериальных активов		0	0
33	изменение резерва переоценки в результате переоценки, обесценения и амортизации основных средств и нематериальных активов	19	5	(8 310)
34	налог на прибыль, связанный с изменением резерва переоценки основных средств и нематериальных активов	48	0	453
35	чистое изменение справедливой стоимости долевых инструментов, оцениваемых по справедливой стоимости через прочий совокупный доход, в том числе:		0	0
36	изменение справедливой стоимости долевых инструментов, оцениваемых по справедливой стоимости через прочий совокупный доход		0	0
37	влияние налога на прибыль, связанного с изменением справедливой стоимости долевых инструментов, оцениваемых по справедливой стоимости через прочий совокупный доход		0	0
38	чистое изменение переоценки обязательств (активов) по вознаграждениям работникам по окончании трудовой деятельности, не ограниченными фиксируемыми платежами, в том числе:			0
39	изменение переоценки обязательств (активов) по вознаграждениям работникам по окончании трудовой деятельности, не ограниченными фиксируемыми платежами			0




40	влияние налога на прибыль, связанного с изменением переоценки обязательств (активов) по вознаграждениям работникам по окончании трудовой деятельности, не ограниченным фиксируемыми платежами			0	0
41	чистое изменение справедливой стоимости финансовых обязательств, учитываемых по справедливой стоимости через прибыль или убыток, связанное с изменением кредитного риска, в том числе:			0	0
42	изменение справедливой стоимости финансовых обязательств, учитываемых по справедливой стоимости через прибыль или убыток, связанное с изменением кредитного риска			0	0
43	влияние налога на прибыль, связанного с изменением справедливой стоимости финансовых обязательств, учитываемых по справедливой стоимости через прибыль или убыток, связанным с изменением кредитного риска			0	0
44	чистое изменение стоимости инструментов хеджирования, с помощью которых хеджируются долевые инструменты, оцениваемые по справедливой стоимости через прочий совокупный доход, в том числе:			0	0
45	изменение стоимости инструментов хеджирования, с помощью которых хеджируются долевые инструменты, оцениваемые по справедливой стоимости через прочий совокупный доход			0	0
46	влияние налога на прибыль, обусловленного изменением стоимости инструментов хеджирования, с помощью которых хеджируются долевые инструменты, оцениваемые по справедливой стоимости через прочий совокупный доход			0	0
47	прочий совокупный доход (расход) от прочих операций			0	0
48	налог на прибыль, относящийся к прочему совокупному доходу (расходу) от прочих операций			0	0
49	Прочий совокупный доход (расход), подлежащий переклассификации в состав прибыли или убытка в последующих периодах, в том числе:			0	0
50	чистое изменение оценочного резерва под ожидаемые кредитные убытки по долговым инструментам, оцениваемым по справедливой стоимости через прочий совокупный доход, в том числе:			0	0
51	восстановление (создание) оценочного резерва под ожидаемые кредитные убытки по долговым инструментам, оцениваемым по справедливой стоимости через прочий совокупный доход			0	0
52	влияние налога на прибыль, связанного с восстановлением (созданием) оценочного резерва под ожидаемые кредитные убытки по долговым инструментам, оцениваемым по справедливой стоимости через прочий совокупный доход			0	0
53	переклассификация оценочного резерва под ожидаемые кредитные убытки по долговым инструментам, оцениваемым по справедливой стоимости через прочий совокупный доход			0	0
54	налог на прибыль, связанный с переклассификацией оценочного резерва под ожидаемые кредитные убытки по долговым инструментам, оцениваемым по справедливой стоимости через прочий совокупный доход			0	0
55	чистое изменение справедливой стоимости долговых инструментов, оцениваемых по справедливой стоимости через прочий совокупный доход, в том числе:			0	0
56	изменение справедливой стоимости долговых инструментов, оцениваемых по справедливой стоимости через прочий совокупный доход			0	0
57	влияние налога на прибыль, связанного с изменением справедливой стоимости долговых инструментов, оцениваемых по справедливой стоимости через прочий совокупный доход			0	0
58	переклассификация в состав прибыли или убытка			0	0
59	налог на прибыль, связанный с переклассификацией доходов (расходов) от переоценки долговых инструментов, оцениваемых по справедливой стоимости через прочий совокупный доход, в состав прибыли или убытка			0	0
60	чистые доходы (расходы) от хеджирования денежных потоков, в том числе:			0	0
61	доходы (расходы) от хеджирования денежных потоков			0	0
62	налог на прибыль, связанный с доходами (расходами) от хеджирования денежных потоков			0	0
63	переклассификация в состав прибыли или убытка			0	0

Общество с ограниченной ответственностью
 Аудиторская компания "Эталон"
АУДИТОРСКОЕ ЗАКЛЮЧЕНИЕ
 ОГРН 1022101268419 ОГРН 12006079874

г. Челябинск

64	налог на прибыль, связанный с переклассификацией доходов (расходов) от хеджирования денежных потоков в состав прибыли или убытка		0	0
65	прочий совокупный доход (расход) от прочих операций		0	0
66	налог на прибыль, относящийся к прочему совокупному доходу (расходу) от прочих операций		0	0
67	Итого прочий совокупный доход (расход) за отчетный период		5	(7 857)
68	Итого совокупный доход (расход) за отчетный период		(9 342)	(38 871)



Директор
 (должность руководителя)

[Handwritten signature]

(подпись)

Т.Н. Андреева

(инициалы, фамилия)

05 квартал 2024 г.



Общество с ограниченной ответственностью
 Аудиторская компания "Эталон"
АУДИТОРСКОЕ ЗАКЛЮЧЕНИЕ
 ОГРН 1022101268419 ОГРН3 12006079874

Перечень 1
 1. Общество с ограниченной ответственностью "Эталон"
 2. Общество с ограниченной ответственностью "Эталон"
 3. Общество с ограниченной ответственностью "Эталон"
 4. Общество с ограниченной ответственностью "Эталон"
 5. Общество с ограниченной ответственностью "Эталон"

Приложение 3 к Положению Банка России от 3 февраля 2016 года № 532/П
 Отраслевой стандарт бухгалтерского учета
 Порядок составления бухгалтерской (финансовой) отчетности профессиональных участников рынка ценных бумаг, акционерных инвестиционных фондов, организаторов торговли, центральных контрагентов, клиринговых организаций, специализированных депозитариев инвестиционного фонда, паевого инвестиционного фонда и негосударственного пенсионного фонда, управляющих компаний инвестиционного фонда, паевого инвестиционного фонда и негосударственного пенсионного фонда, бюро кредитных историй, кредитных рейтинговых агентств, страховых брокеров*
 (* изменениями от 7 сентября 2017 г., 10 июня 2019 г.)

Отчетность некредитной финансовой организации

Код территории по ОКATO	Код некредитной финансовой организации по ОКПО	Основной государственный регистрационный номер	регистрационный номер
97401000000	24328946	1022101140082	-

ОТЧЕТ ОБ ИЗМЕНЕНИЯХ СОБСТВЕННОГО КАПИТАЛА НЕКРЕДИТНОЙ ФИНАНСОВОЙ ОРГАНИЗАЦИИ

за 2023 г.

Общество с ограниченной ответственностью "Гюфмаклер" (ООО "Гюфмаклер")
 (полное фирменное и сокращенное фирменное наименования)

Почтовый адрес: 428021, Чувашская республика - Чувашия, г. Чебоксары, ул. Ленинградская, зд. 36, помещ. 3

Код формы по ОКУД: 0420004

Годовая (квартальная)

(тыс. руб)



Номер строки	Наименование показателя	Применения к строкам	Уставный капитал	Добавочный капитал	Резервный капитал	Собственные акции (доли участия), выкупленные у акционеров (участников)	Резерв переоценки долевых инструментов, оцениваемых по справедливой стоимости через прочий совокупный доход	Резерв переоценки долевых инструментов, оцениваемых по справедливой стоимости через прочий совокупный доход	Оценочный резерв под ожидаемые кредитные убытки по долевым инструментам, оцениваемым по справедливой стоимости через прочий совокупный доход	Резерв переоценки основных средств и нематериальных активов	Резерв переоценки финансовых обязательств, учитываемых по справедливой стоимости через прибыль или убыток, связанной с изменением кредитного риска	Резерв переоценки по вознаграждениям работникам по оценке трудовой деятельности, не связанной с изменением стоимости финансовых инструментов	Резерв удиворования долевых инструментов, оцениваемых по справедливой стоимости через прочий совокупный доход	Резерв удиворования денежных потоков	Прочие резервы	Неразмещенная прибыль (непокрытый убыток)	Итого
1	Остаток на 1 января 2022 г.		56 625	0	0	220	0	0	0	0	0	0	0	0	0	14 816	79 583
2	Изменения вследствие выведенных ошибок		0	0	0	0	0	0	0	0	0	0	0	0	0	0	0
3	Изменения вследствие изменения учетной политики		0	0	0	0	0	0	0	0	0	0	0	0	0	0	0
4	Остаток на 1 января 2023 г., пересмотренный		56 625	0	0	220	0	0	0	0	0	0	0	0	0	14 816	79 583
5	Прибыль (убыток) после налогообложения		0	0	0	0	0	0	0	0	0	0	0	0	0	(31 014)	(31 014)
6	Прочий совокупный доход (расход) за предыдущий отчетный период, в том числе:		0	0	0	0	0	0	0	0	0	0	0	0	0	0	0
7	прочий совокупный доход (расход), не подлежащий переклассификации в состав прибыли или убытка в последующих периодах		0	0	0	0	0	0	0	(7 857)	0	0	0	0	0	0	(7 857)
8	прочий совокупный доход (расход), подлежащий переклассификации в состав прибыли или убытка в последующих периодах		0	0	0	0	0	0	0	(7 857)	0	0	0	0	0	0	(7 857)
9	Дополнительный выпуск акций (дополнительные вклады участников общества, вклады третьих лиц, принимаемых в общество)	30	0	0	0	0	0	0	0	0	0	0	0	0	0	0	0
10	Выкуп у акционеров (участников) (продажа) собственных акций (долей участия)	30	0	0	0	0	0	0	0	0	0	0	0	0	0	0	0
11	Дивиденды и иные аналогичные выплаты в пользу акционеров (участников)	49	0	0	0	0	0	0	0	0	0	0	0	0	0	0	0
12	Прочие взносы акционеров (участников)		0	0	0	0	0	0	0	0	0	0	0	0	0	0	0
13	Прочие распределения в пользу акционеров (участников)		0	0	0	0	0	0	0	0	0	0	0	0	0	(561)	(561)
14	Прочие движения резервов		0	0	0	0	0	0	0	0	0	0	0	0	0	(8 444)	(8 444)
14.1	Остаток на 31 декабря 2022 г.		56 625	0	0	220	0	0	0	65	0	0	0	0	0	(25 204)	31 707
15	Остаток на 1 января 2023 г.		56 625	0	0	220	0	0	0	65	0	0	0	0	0	(8 444)	48 466
16	Изменения вследствие выведенных ошибок		0	0	0	0	0	0	0	0	0	0	0	0	0	0	0
17	Изменения вследствие изменения учетной политики		0	0	0	0	0	0	0	0	0	0	0	0	0	0	0
18	Остаток на 1 января 2023 г., пересмотренный		56 625	0	0	220	0	0	0	65	0	0	0	0	0	(8 444)	48 466
19	Прибыль (убыток) после налогообложения		0	0	0	0	0	0	0	0	0	0	0	0	0	(9 347)	(9 347)
20	Прочий совокупный доход (расход) за отчетный период, в том числе:		0	0	0	0	0	0	0	0	0	0	0	0	0	0	0
21	прочий совокупный доход (расход), не подлежащий переклассификации в состав прибыли или убытка в последующих периодах		0	0	0	0	0	0	0	5	0	0	0	0	0	0	5
22	прочий совокупный доход (расход), подлежащий переклассификации в состав прибыли или убытка в последующих периодах		0	0	0	0	0	0	0	5	0	0	0	0	0	0	5
23	Дополнительный выпуск акций (дополнительные вклады участников общества, вклады третьих лиц, принимаемых в общество)	30	0	0	0	0	0	0	0	0	0	0	0	0	0	0	0
24	Выкуп у акционеров (участников) (продажа) собственных акций (долей)	30	0	0	0	0	0	0	0	0	0	0	0	0	0	0	0
25	Дивиденды и иные аналогичные выплаты в пользу акционеров (участников)	49	0	0	0	0	0	0	0	0	0	0	0	0	0	0	0
26	Прочие взносы акционеров (участников)		0	0	0	0	0	0	0	0	0	0	0	0	0	0	0
27	Распределение в пользу акционеров (участников)		0	0	0	0	0	0	0	0	0	0	0	0	0	0	0
28	Прочие движения резервов		0	0	0	0	0	0	0	0	0	0	0	0	0	0	0
29	Остаток на 31 декабря 2023 г., в том числе:		56 625	0	0	220	0	0	0	70	0	0	0	0	0	(17 792)	39 124
30	капитал, относящийся к активам (выбывающим группам), классифицированным как предназначенные для продажи		0	0	0	0	0	0	0	0	0	0	0	0	0	0	0

Директор


(подпись руководителя)

05 марта 2024г.



10

Приложение 4.1
к Положению Банка России
от 3 февраля 2016 года N 532-П
Отраслевой стандарт бухгалтерского учета
Порядок составления бухгалтерской (финансовой)
отчетности профессиональных участников рынка
ценных бумаг, акционерных инвестиционных фондов,
организаторов торговли, центральных контрагентов,
клиринговых организаций, специализированных
депозитариев инвестиционного фонда, паевого инвестиционного
фонда и негосударственного пенсионного фонда,
управляющих компаний инвестиционного фонда,
паевого инвестиционного фонда и негосударственного
пенсионного фонда, бюро кредитных историй,
кредитных рейтинговых агентств, страховых брокеров"
(с изменениями от 7 сентября 2017 г., 10 июня 2019 г., 9 сентября 2021 г.,
18 сентября 2023 г.)



Отчетность некредитной финансовой организации

Код территории по ОКATO	Код некредитной финансовой организации		
	по ОКПО	основной государственный регистрационный номер	регистрационный номер
97401000000	24328946	1022101140082	-

**ОТЧЕТ О ПОТОКАХ ДЕНЕЖНЫХ СРЕДСТВ
НЕКРЕДИТНОЙ ФИНАНСОВОЙ ОРГАНИЗАЦИИ**

за 2023 г.

Общество с ограниченной ответственностью "Гофмаклер" (ООО "Гофмаклер")
(полное фирменное и сокращенное фирменное наименования)

Почтовый адрес 428021, Чувашская республика - Чувашия, г Чебоксары, ул Ленинградская, зд. 36, помещ. 3

Код формы по ОКУД: 0420005

Годовая (квартальная)

(тыс. руб)

Номер строки	Наименование показателя	Примечания к строкам	За 2023 г.	За 2022 г.
1	2	3	4	5
Раздел I. Денежные потоки от операционной деятельности				
1	Поступления от продажи и погашения финансовых активов или от размещения финансовых обязательств, в обязательном порядке классифицируемых как оцениваемые по справедливой стоимости через прибыль или убыток		156 100	103 874
2	Платежи в связи с приобретением финансовых активов или погашением финансовых обязательств, в обязательном порядке классифицируемых как оцениваемые по справедливой стоимости через прибыль или убыток		(142 364)	(99 143)
3	Денежные поступления от предоставления услуг и полученные комиссии		0	0
4	Денежные выплаты поставщикам за товары и услуги		(1 836)	(1 986)
5	Проценты полученные		625	237
6	Проценты уплаченные		(3 140)	(4 571)
7	Поступления дивидендов и иных аналогичных выплат		3 281	7 823
8	Средства, полученные для перечисления клиентам доходов по ценным бумагам, за минусом средств, перечисленных клиентам		23 956	37 606
8.1	Прочие денежные поступления и выплаты от имени клиентов		(49 865)	237 812
9	Выплата заработной платы и прочего вознаграждения сотрудникам		(5 945)	(6 906)
10	Оплата прочих административных и операционных расходов		(4 738)	(3 237)
11	Уплаченный налог на прибыль		(204)	(101)
12	Прочие денежные потоки от операционной деятельности		14 772	(259 423)
13	Сальдо денежных потоков от операционной деятельности		(9 357)	11 984
Раздел II. Денежные потоки от инвестиционной деятельности				

14	Поступления от продажи основных средств и капитальных вложений в них			0	10 417
15	Поступления от продажи инвестиционного имущества и капитальных вложений в него			0	0
16	Поступления от продажи нематериальных активов и капитальных вложений в них			0	0
17	Платежи в связи с приобретением, созданием, модернизацией, реконструкцией и подготовкой к использованию основных средств			0	0
18	Платежи в связи с приобретением, созданием нематериальных активов			0	0
19	Платежи в связи с приобретением, созданием, модернизацией, подготовкой к использованию инвестиционного имущества			0	0
20	Поступления от продажи акций (долей участия) дочерних, ассоциированных, совместно контролируемых предприятий			0	0
21	Платежи в связи с вложениями в акции (доли участия) дочерних, ассоциированных, совместно контролируемых предприятий			0	0
22	Поступления от продажи и погашения финансовых активов, классифицируемых как оцениваемые по справедливой стоимости через прибыль или убыток по усмотрению некредитной финансовой организации			0	0
23	Платежи в связи с приобретением финансовых активов, классифицируемых как оцениваемые по справедливой стоимости через прибыль или убыток по усмотрению некредитной финансовой организации			0	0
24	Поступления от продажи и погашения финансовых активов, оцениваемых по справедливой стоимости через прочий совокупный доход			0	0
25	Платежи в связи с приобретением финансовых активов, оцениваемых по справедливой стоимости через прочий совокупный доход			0	0
26	Поступления от продажи и погашения финансовых активов, оцениваемых по амортизированной стоимости			0	0
27	Платежи в связи с приобретением финансовых активов, оцениваемых по амортизированной стоимости			0	0
28	Поступления доходов от сдачи инвестиционного имущества в аренду			0	0
29	Прочие поступления от инвестиционной деятельности			0	0
30	Прочие платежи по инвестиционной деятельности			0	0
31	Сальдо денежных потоков от инвестиционной деятельности			0	10 417
Раздел III. Денежные потоки от финансовой деятельности					
32	Поступления от размещения финансовых обязательств, классифицируемых как оцениваемые по справедливой стоимости через прибыль или убыток по усмотрению некредитной финансовой организации			0	0
33	Платежи в связи с погашением финансовых обязательств, классифицируемых как оцениваемые по справедливой стоимости через прибыль или убыток по усмотрению некредитной финансовой организации			0	0
34	Поступления от привлечения кредитов, займов и прочих привлеченных средств, оцениваемых по амортизированной стоимости			0	0
35	Погашение кредитов, займов и прочих привлеченных средств, оцениваемых по амортизированной стоимости			4 096	(28 307)
36	Поступления от выпуска акций, увеличения долей участия и внесения вкладов собственниками (участниками)			0	0
37	Поступления от продажи собственных акций (долей участия)			0	0
38	Платежи собственникам (участникам) в связи с выкупом у них собственных акций (долей участия) или их выходом из состава участников			0	0
39	Выплаченные дивиденды			0	(561)
40	Поступления от выпуска облигаций, векселей и других долговых ценных бумаг, оцениваемых по амортизированной стоимости			0	0
41	Платежи в связи с погашением (выкупом) векселей и других долговых ценных бумаг, оцениваемых по амортизированной стоимости			0	0
41.1	Платежи в погашение обязательств по договорам аренды			0	0
42	Прочие поступления от финансовой деятельности			0	0
43	Прочие платежи по финансовой деятельности			0	0
44	Сальдо денежных потоков от финансовой деятельности			4 096	(28 869)
45	Сальдо денежных потоков за отчетный период			(5 261)	(6 468)
46	Величина влияния изменений курса иностранной валюты по отношению к рублю			0	0
47	Остаток денежных средств и их эквивалентов на начало отчетного периода	5		7 077	13 545

Общество с ограниченной ответственностью
 аудиторская компания "Эталон"
АУДИТОРСКОЕ ЗАКЛЮЧЕНИЕ
 ОГРН 1022301255419 ОГРН 12006079874

48	Остаток денежных средств и их эквивалентов на конец отчетного периода	5	1 815	7 077
----	---	---	-------	-------

Директор

(должность руководителя)

[Handwritten signature]




(подпись)

Т.Н. Андреева

(инициалы, фамилия)

05 марта 2024



Основная деятельность некредитной финансовой организации

Таблица 1.1

Номер строки	Стандарт МСФО	Требования к раскрытию информации	Описание
1	2	3	4
1	МСФО (IAS) 1	Номер лицензии	021-06205-100000, 021-06217-010000, 021-06223-001000, 021-07660-000100
2	МСФО (IAS) 1	Срок действия лицензии	бессрочно
3	МСФО (IAS) 1	Дата выдачи лицензии	05.09.2003 0:00:00
4	МСФО (IAS) 1	Виды деятельности, на осуществление которых выдана лицензия	Брокерская, дилерская, депозитарная, деятельность по управлению с ценными бумагами
5	МСФО (IAS) 1	Информация о возобновлении действия лицензии	Отсутствует
6	МСФО (IAS) 1	Организационно-правовая форма некредитной финансовой организации	Общество с ограниченной ответственностью
7	МСФО (IAS) 1, МСФО (IAS) 24	Наименование материнского предприятия и наименование конечного владельца (бенефициара)	Андреева Татьяна Николаевна
8	МСФО (IAS) 1, МСФО (IAS) 24	Местонахождение материнского предприятия группы, в состав которой входит некредитная финансовая организация	Отсутствует
9	МСФО (IAS) 1	Количество филиалов некредитной финансовой организации, открытых на территории Российской Федерации	Отсутствует
10	МСФО (IAS) 1	Количество филиалов некредитной финансовой организации, открытых на территории иностранных государств	Отсутствует
11	МСФО (IAS) 1	Места нахождения филиалов некредитной финансовой организации, открытых на территории иностранных государств	Отсутствует
12	МСФО (IAS) 1	Юридический адрес некредитной финансовой организации	428021, Чувашская Республика, г.Чебоксары, ул. Ленинградская, зд. 36, помещение 3
13	МСФО (IAS) 1	Фактический адрес некредитной финансовой организации	428021, Чувашская Республика, г.Чебоксары, ул. Ленинградская, зд.36, помещение 3
14	МСФО (IAS) 1	Численность персонала некредитной финансовой организации	10
15	МСФО (IAS) 21	Валюта отчетности	В тысячах российских рублей

Общество с ограниченной ответственностью
 Аудиторская компания "Эталон"
АУДИТОРСКОЕ ЗАКЛЮЧЕНИЕ
 ОГРН 1022101268419 ОГРНЗ 1200607987
 г.Чебоксары

Экономическая среда, в которой некредитная финансовая организация осуществляет свою деятельность


Таблица 2.1

Номер строки	Стандарт МСФО	Требования к раскрытию	Описание
1	2	3	4
1	МСФО (IAS) 1	Основные факторы и влияния, определяющие финансовые результаты. Изменения внешней среды, в которой функционирует некредитная финансовая организация, реакция на эти изменения	<p>Общество осуществляет свою деятельность на территории Российской Федерации. Экономика Российской Федерации проявляет некоторые характерные особенности, присущие развивающимся рынкам. Экономика страны особенно чувствительна к ценам на нефть и газ. Нормативно-правовая база и налоговое законодательство продолжают совершенствоваться, но допускают возможность разных толкований и подвержены часто вносимым изменениям, которые в совокупности с другими недостатками правовой и фискальной систем создают дополнительные трудности для компаний. Сохраняется ограничение доступа к мировым рынкам капитала для ряда российских компаний, что препятствует повышению темпов выхода отечественной экономики из рецессии. Однако, сохраняющаяся политическая напряженность в регионе, а также продолжающееся действие международных санкций в отношении некоторых российских компаний и граждан оказывают негативное влияние на российскую экономику. Ситуация на финансовых рынках остается нестабильной. В связи с недавним скоротечным развитием пандемии коронавируса (COVID-19) многими странами, включая Российскую Федерацию, были введены карантинные меры, что оказало существенное влияние на уровень и масштабы деловой активности участников рынка. Ожидается, что как сама пандемия, так и меры по минимизации ее последствий могут повлиять на деятельность компаний из различных отраслей. С марта 2020 года наблюдается существенная волатильность на фондовых, валютных и сырьевых рынках, включая падение цен на нефть и снижение курса рубля по отношению к доллару США и евро. Международное рейтинговое агентство Fitch Ratings подтвердило долгосрочный рейтинг дефолта эмитента России в национальной и иностранной валютах на уровне "BBB", прогноз - "стабильный". 3 марта 2022 года Fitch понизило долгосрочный рейтинг России до B с BBB. Агентство предполагает, что жесткие санкции несут угрозу для финансовой стабильности России и могут сделать ее неспособной обслуживать госдолг. В течении 1 квартала 2023 года по выборочным макроэкономическим показателям наблюдались следующие основные изменения: - Ключевая ставка Банка России 16% . Снижение ВВП России в 2023 году замедлилось, оценивается на уровне -3,1 %. Всемирный банк спрогнозировал рост ВВП в России на 2024 году на 1,6%. Данная экономическая среда оказывает значительное влияние на деятельность и финансовое положение Общества. Руководство предпринимает необходимые меры для обеспечения устойчивой деятельности Общества. Тем не менее будущие последствия текущей экономической ситуации сложно прогнозировать, и текущие ожидания и оценки руководства могут отличаться от фактических результатов.</p>

Общество с ограниченной ответственностью
 Аудиторская компания "Эталон"
АУДИТОРСКОЕ ЗАКЛЮЧЕНИЕ
 ОГРН 1022101268419 ОГРН 12006079874

Таблица 3.1

Номер строки	Стандарт МСФО	Требования к раскрытию информации	Описание
1	2	3	4
1	МСФО (IAS) 1	Некредитная финансовая организация должна явно и однозначно указать основы подготовки бухгалтерской (финансовой) отчетности	Данная бухгалтерская (финансовая) отчетность подготовлена с Отраслевыми стандартами бухгалтерского учета (далее СБУ), утвержденными Банком России. При применении ОСБУ НФО руководствовались соответствующими стандартами и разъяснениями МСФО, введенными в действие на территории РФ.
2	МСФО (IAS) 1	База (или базы) оценки, использованная (использованные) при составлении бухгалтерской (финансовой) отчетности	Финансовая отчетность подготовлена на основе правил учета по фактическим затратам, за исключением финансовых активов и финансовых обязательств, классифицируемых как отражаемые по справедливой стоимости; основных средств группы "Здания, сооружения и помещения (кроме жилых)", оцениваемых по переоцененной стоимости и инвестиционной собственности, учитываемой по справедливой стоимости
3	МСФО (IAS) 1	Причины реклассификации сравнительных сумм	Исправление ошибки прошлых лет.
4	МСФО (IAS) 1	Характер реклассификации сравнительных сумм (включая информацию по состоянию на начало предшествующего периода)	Реклассификация накопленной переоценки инвестиционного имущества в состав нераспределенной прибыли
5	МСФО (IAS) 1	Сумма каждой статьи (класса статей), которая является предметом реклассификации	Сумма, которая может повлиять на экономические решения пользователей финансовой отчетности является существенной.
6	МСФО (IAS) 1	Существенное влияние ретроспективного применения учетной политики на информацию на начало предшествующего отчетного периода, существенное влияние ретроспективного пересчета или реклассификации остатков на начало предшествующего отчетного периода в связи с исправлением ошибок	не применимо




ОГРН 1022101268419 ОРНЗ 12006079874

**Краткое изложение принципов учетной политики, важные оценки
и профессиональные суждения в применении учетной политики**

Таблица 4.1

Номер строки	Стандарт МСФО	Требования к раскрытию информации	Описание
1	2	3	4
Раздел I. Влияние оценок и допущений			
1	МСФО (IAS) 1	Суждения (помимо тех, которые связаны с оценкой), которые были выработаны руководством в процессе применения учетной политики и которые оказывают наибольшее влияние на суммы, отраженные в бухгалтерской (финансовой) отчетности	<p>Подготовка данной бухгалтерской (финансовой) отчетности по ОСБУ требует применения оценок и допущений, которые оказывают влияние на отражаемые суммы активов и обязательств, раскрытие условных активов и обязательств на дату составления бухгалтерской (финансовой) отчетности, а также суммы доходов и расходов в течение отчетного периода. Подготовка данной бухгалтерской (финансовой) отчетности по ОСБУ также требует использования суждения руководства в процессе применения учетной политики Общества. Оценки и лежащие в их основе допущения пересматриваются на регулярной основе. Корректировки в оценках признаются перспективно в том отчетном периоде, в котором были пересмотрены соответствующие оценки, и в любых последующих периодах, которые они затрагивают. Профессиональные суждения при определении следующих вопросов: (а) являются ли активы инвестициями, удерживаемыми до погашения; (б) в какой момент времени все значительные риски и вознаграждения, связанные с правом собственности на финансовые активы и активы, сдаваемые в аренду, переходят к другим предприятиям; (с) являются ли отдельные продажи товаров по существу соглашениями о финансировании и следовательно, не приводят к возникновению выручки; и (д) не указывает ли существо отношений между данным предприятием и каким-либо предприятием специального назначения на то, что такое предприятие специального назначения контролируется данным предприятием.</p>
2	МСФО (IAS) 1	Влияние оценок и допущений на признанные активы и обязательства (указываются статьи отчетности, на суммы которых профессиональные оценки и допущения оказывают наиболее существенное воздействие, и приводятся комментарии в отношении того, каким образом влияют профессиональные суждения на оценку этих статей)	<p>Перечисленные далее примечания представляют информацию в отношении существенных неопределенных оценок и критических мотивированных суждений при применении положений учетной политики: - учета инвестиций в дочерние и ассоциированные компании, классифицированные при первоначальном признании как отражаемые по исторической стоимости, сложившейся на дату первого применения ОСБУ; - формирование оценочного резерва под ожидаемые кредитные убытки финансовых активов; - справедливой стоимости финансовых инструментов; - стоимости земли и зданий</p>





3	МСФО (IAS) 1, МСФО (IFRS) 13, МСФО (IFRS) 9	Ключевые подходы к оценке финансовых инструментов	<p>В целях бухгалтерского учета финансовых инструментов Общество применяет МСФО (IFRS) 9. При первоначальном признании финансовые инструменты принимаются к учету на баланс по справедливой стоимости, увеличенной или уменьшенной в случае финансового актива или финансового обязательства, оцениваемого не по справедливой стоимости через прибыль или убыток, на сумму затрат по сделке, которые напрямую относятся к приобретению или выпуску финансового актива или финансового обязательства. Оценка справедливой стоимости осуществляется в порядке, определенном МСФО (IFRS) 13 «Оценка справедливой стоимости». Справедливая стоимость - цена, которая была бы получена при продаже актива или уплачена при передаче обязательства в ходе обычной сделки между участниками рынка на дату оценки. Общество использует различные методы определения справедливой стоимости в зависимости от вида финансового инструмента и исходных данных, которые доступны по нему на дату проведения оценки. Для того чтобы добиться наибольшей последовательности и сопоставимости оценок справедливой стоимости и раскрываемой в их отношении информации, Общество применяет иерархию справедливой стоимости, которая предусматривает группировку исходных данных, включаемых в методы оценки, используемые для оценки справедливой стоимости, по трем уровням. В рамках иерархии справедливой стоимости наибольший приоритет отдается ценовым котировкам (некорректируемым) активных рынков для идентичных активов или обязательств (исходные данные Уровня 1) и наименьший приоритет - ненаблюдаемым исходным данным (исходные данные Уровня 3). Исходные данные Уровня 1 - ценовые котировки (некорректируемые) активных рынков для идентичных активов или обязательств, к которым у Общества есть доступ на дату оценки. Ценовая котировка активного рынка представляет собой наиболее надежное свидетельство справедливой стоимости и используется для оценки справедливой стоимости без корректировки всякий раз, когда она доступна. Активный рынок - рынок, на котором сделки в отношении определенного актива или обязательства осуществляются с достаточной частотой и в достаточном объеме, чтобы обеспечивать информацию о ценах на постоянной основе. Оценка справедливой стоимости предполагает, что сделка с целью продажи актива или передачи обязательства осуществляется: (а) на рынке, который является основным для данного актива или обязательства; или (б) при отсутствии основного рынка, на рынке, наиболее выгодном в отношении данного актива или обязательства. Рынок, на котором организация обычно осуществляла бы сделки с целью продажи актива или передачи обязательства, является основным рынком или, при отсутствии основного рынка, наиболее выгодным рынком. Исходные данные Уровня 2 - те исходные данные, которые являются прямо или косвенно наблюдаемыми в отношении актива или обязательства, исключая ценовые котировки, отнесенные к Уровню 1. Исходные данные Уровня 3 представляют собой ненаблюдаемые исходные данные в отношении актива или обязательства. Финансовые активы, после первоначального признания, классифицируются НФО в зависимости от бизнес модели, используемой для управления финансовыми активами, и характеристик финансового актива, связанных с предусмотренными договором денежными потоками, как финансовые активы оцениваемые:- по амортизированной стоимости;- по справедливой стоимости через прибыль или убыток;- по справедливой стоимости через прочий совокупный доход. Финансовые обязательства, после первоначального признания классифицируются по амортизированной стоимости, за исключением:- финансовых обязательств, оцениваемых по справедливой стоимости через прибыль или убыток;- финансовых обязательств, которые возникают в том случае, когда передача финансового актива не соответствует требованиям признания или, когда применяется принцип учета продолжающегося участия;- договоров финансовой гарантии;- обязательств по предоставлению займа по процентной ставке ниже рыночной;- условного возмещения, признанного приобретателем при объединении бизнесов, к которому применяется МСФО (IFRS) 3. Ценные бумаги, оцениваемые по справедливой стоимости, подлежат переоценке на ежемесячной основе. При совершении в течение месяца операций с ценными бумагами соответствующего выпуска (эмитента) переоценке на дату проведения операций подлежат все ценные бумаги, оцениваемые по справедливой стоимости через прибыль или убыток и все оцениваемые по справедливой стоимости через прочий совокупный доход ценные бумаги этого выпуска (эмитента). Финансовые инструменты оцениваются по справедливой стоимости, для которых недоступна информация о рыночных ценах сделок. Такие методики оценки включают в себя модели дисконтированных денежных потоков, общепринятые модели оценки стоимости опционов, а также модели, основанные на данных об аналогичных операциях, совершаемых на рыночных условиях, или на финансовых показателях объекта инвестиций.</p>
4	МСФО (IAS) 21	Переоценка активов и обязательств, выраженных в иностранной валюте	<p>Переоценка активов и обязательств в иностранной валюте осуществляется путем умножения суммы иностранной валюты на установленный Центральным банком РФ официальный курс иностранной валюты по отношению к рублю, Переоценка средств в иностранной валюте осуществляется на дату совершения операций в иностранной валюте, а также на отчетную дату,</p>

Общество с ограниченной ответственностью
Аудиторская компания "Эталон"
АУДИТОРСКОЕ ЗАКЛЮЧЕНИЕ
 ОГРН 1022101268419 ОГРН 120060791

5	МСФО (IAS) 1	Непрерывность деятельности	Бухгалтерская отчетность составляется на основе допущения, что Компания действует и будет действовать в обозримом будущем (по крайней мере, в течении 12 месяцев, после окончания отчетного периода)
6	МСФО (IAS) 29	Информация в отношении пересчета показателей предыдущих периодов с учетом изменений общей	
Раздел II. Изменения в учетной политике			
7	МСФО (IAS) 8	Описание изменений учетной политики, их причин и характера (раскрываются наименование МСФО, в соответствии с которым производятся изменения, причины, по которым применение новых МСФО обеспечивает более надежную и уместную корректировку, и дается описание влияния изменений учетной политики на корректировки текущего и	С 1 января 2021 года Общество не производило изменений в учетной политике. Общество не применяет досрочно стандарты, разъяснения или поправки, которые были выпущены, но не вступили в силу.
8	МСФО (IAS) 8	Приводятся наименования выпущенных, но не вступивших в силу МСФО с указанием дат, с которых планируется применение этих МСФО, дат, с которых требуется применение этих МСФО, характера предстоящих изменений в учетной политике, обсуждения ожидаемого влияния на отчетность или указанием того, что такое влияние не может быть обоснованно оценено	<p>Ниже представлены поправки, стандарты и разъяснения, которые были выпущены, но еще не вступили в силу на дату публикации бухгалтерской (финансовой) отчетности Общества. Поправки к МСФО (IFRS) 10 и МСФО (IAS) 28 – «Продажа или взнос активов в сделках между инвестором и его ассоциированной организацией или совместным предприятием» (выпущены 11 сентября 2014 г. и вступают в силу для годовых периодов, начинающихся на дату, которая будет определена Советом по МСФО, или после этой даты). Данные поправки устраняют несоответствие между требованиями МСФО (IFRS) 10 и МСФО (IAS) 28, касающимися продажи или вноса активов в ассоциированную организацию или совместное предприятие инвестором. Основное последствие применения поправок заключается в том, что прибыль или убыток признаются в полном объеме в том случае, если сделка касается бизнеса. Если активы не представляют собой бизнес, даже если этими активами владеет дочерняя организация, признается только часть прибыли или убытка. Поправки к МСФО (IAS) 1 (выпущены 23 января 2020 года и вступают в силу для годовых периодов, начинающихся 1 января 2022 года или после этой даты). Данные поправки вносят изменения в определение долгосрочных и краткосрочных обязательств. Основные положения, предусмотренные данными поправками, следующие: 1) обязательства классифицируются как долгосрочные, если организация имеет право отсрочить платеж в отношении погашения обязательств не менее чем на 12 месяцев после отчетной даты. Основное внимание уделяется правам организации на отсрочку платежа, а не правам кредитора требовать возврата задолженности, 2) классификация обязательств определяется на основании наличия права, но не фактических намерений и ожиданий руководства в отношении реализации этого права, 3) право на отсрочку платежа существует только в том случае, если организация соблюдает определенные условия на отчетную дату. Обязательство классифицируется как текущее, если условие нарушено на отчетную дату или до наступления отчетной даты, а освобождение от исполнения обязательств от кредитора получено после отчетной даты. 4) «платеж» определяется как погашение обязательства денежными средствами, другими экономическими ресурсами или собственными долевыми инструментами предприятия. Для конвертируемых инструментов предусмотрены дополнительные положения стандарта. МСФО (IFRS) 17 «Договоры страхования» (выпущен 18 мая 2017 г. и вступает в силу для годовых периодов, начинающихся 1 января 2023 г. или после этой даты). МСФО (IFRS) 17 заменит МСФО (IFRS) 4. МСФО (IFRS) 17 является единым, основанным на принципах стандартом учета всех видов договоров страхования, включая договоры перестрахования. Ожидается, что данные поправки и разъяснения к стандартам не окажут влияния на бухгалтерскую (финансовую) отчетность Общества.</p>
<p>Общество с ограниченной ответственностью Аудиторская компания "Эталон" АУДИТОРСКОЕ ЗАКЛЮЧЕНИЕ ОГРН 1022101268419 ОРНЗ 12006079874 г. Челябинск</p>			
Раздел III. Принципы учетной политики, которые представляются уместными для понимания бухгалтерской (финансовой) отчетности.			
Критерии признания и база оценки финансовых инструментов			
9	МСФО (IAS) 1, МСФО (IFRS) 7	Критерии признания и база оценки денежных средств и их эквивалентов	Классификация активов НФО в категорию денежных средств и их эквивалентов осуществляется в соответствии с МСФО (IAS) 7. В состав денежных средств и их эквивалентов включаются: - денежные средства в кассе и в пути, - денежные средства на счетах в банке, собственные денежные средства; - банковские овердрафты, которые возмещаются по требованию и являются инструментом управления денежными средствами компании, - открытые в кредитных организациях депозиты до востребования. Общество не рассматривает денежные средства на счетах в клиринговых организациях и денежные средства на брокерских счетах эквивалентами денежных средств. Общество ежемесячно учитывает оценочный резерв по ожидаемым кредитным убыткам денежных средств на расчетных счетах в соответствии с Методикой расчета ожидаемых кредитных убытков. Денежные средства и их эквиваленты учитываются по амортизируемой стоимости.

10	МСФО (IAS) 1, МСФО (IFRS) 7	Критерии признания и база оценки средств, размещенных в кредитных организациях и банках-нерезидентах	При первоначальном признании средства в кредитных организациях и банках-нерезидентах оцениваются по фактической стоимости договора, которая, как правило, является справедливой стоимостью. В случае, если в момент первоначального признания ЭСП по договору не попадает в диапазон рыночных ЭСП, осуществляется корректировка первоначальной стоимости депозита до рыночной ЭСП. После первоначального признания депозиты и прочие размещенные средства в кредитных организациях оцениваются по амортизированной стоимости. На конец каждого месяца Общество формирует оценочный резерв под ожидаемые кредитные убытки депозитов и прочих размещенных средствах в кредитных организациях и банках-нерезидентах
11	МСФО (IFRS) 7, МСФО (IFRS) 9	Порядок признания и последующего учета финансовых активов, оцениваемых по справедливой стоимости через прибыль или убыток	В состав финансовых активов, оцениваемых по справедливой стоимости, Общество относит: активы, приобретаемые с целью продажи в краткосрочной перспективе. По данной категории активов оценочный резерв по ожидаемым кредитным убыткам не создается. Затраты, связанные с приобретением активов, входящих в данную группу, не включаются в первоначальную стоимость финансового инструмента и признаются в составе текущих затрат данного периода. Справедливая стоимость финансовых активов, оцениваемых по справедливой стоимости через прибыль или убыток определяется в соответствии с МСФО (IFRS) 13. При определении справедливой стоимости используются в максимальной степени релевантные наблюдаемые исходные данные. Переоценка финансовых инструментов, оцениваемых по справедливой стоимости через прибыль или убыток осуществляется на последний календарный день месяца. В случае с ценными бумагами, оцениваемыми по справедливой стоимости через прибыль или убыток при совершении в течение месяца операций с ценными бумагами соответствующего выпуска (эмитента) переоценке на дату проведения операций подлежат все имеющиеся в наличии для продажи ценные бумаги и все оцениваемые по справедливой стоимости через прочий совокупный доход ценные бумаги этого выпуска (эмитента)
12	МСФО (IFRS) 7, МСФО (IFRS) 9	Порядок признания и последующего учета финансовых активов, оцениваемых по справедливой	отсутствует
13	МСФО (IFRS) 7, МСФО (IFRS) 9	Порядок признания и последующего учета финансовых активов, оцениваемых по амортизированной стоимости	Общество первоначально признает средства в кредитных организациях и банках - нерезидентах, займы, прочие размещенные средства, дебиторскую задолженность по справедливой стоимости с учетом затрат по сделке, дальнейший учет ведет по амортизированной стоимости. Активы признаются Обществом в качестве оцениваемых по амортизированной стоимости, если выполняются следующие условия: - финансовый актив удерживается в рамках бизнес-модели, целью которой является удержание финансовых активов для получения предусмотренных договором денежных потоков, и- договорные условия финансового актива обуславливают получение в указанные даты денежных потоков, являющихся исключительно платежами в счет основной суммы долга и процентов на непогашенную часть основной суммы долга. Последующий учет ведет с учетом оценочного резерва под ожидаемые кредитные убытки, определенного в соответствии с МСФО (IFRS) 9
14	МСФО (IAS) 1, МСФО (IAS) 27	Порядок признания и последующего учета инвестиций в дочерние, совместно контролируемые и ассоциированные предприятия	Общество учитывает инвестиции в дочерние и ассоциированные организации по первоначальной стоимости. Дальнейший учет ведется с учетом резерва под обесценение.
15	МСФО (IAS) 1	Порядок признания и последующего учета прочих активов	В состав прочих активов Общество включает запасы, предоплаты, прочие нефинансовые активы. Учет прочих активов ведется по фактическим затратам
16	МСФО (IFRS) 7, МСФО (IFRS) 9	Порядок признания и последующего учета финансовых обязательств, оцениваемых по справедливой	При первоначальном признании финансовые обязательства оцениваются по справедливой стоимости дальнейший учет также ведется по справедливой стоимости



17	МСФО (IFRS) 7, МСФО (IFRS) 9	Порядок признания и последующего учета финансовых обязательств, оцениваемых по амортизированной стоимости	При первоначальном признании финансовые обязательства оцениваются по справедливой стоимости. При последующем признании финансовые обязательства оцениваются по амортизированной стоимости в соответствии с МСФО (IFRS) 9. По финансовым обязательствам, срок погашения (возврата) которых менее одного года, при их первоначальном признании, включая финансовые обязательства, дата погашения которых приходится на другой отчетный год, дисконтирование не применяется в случае, если разница между амортизированной стоимостью, рассчитанной с использованием метода ЭСП, и амортизированной стоимостью, рассчитанной с использованием линейного метода, составляет менее 10%.
18	МСФО (IAS) 32	Порядок проведения взаимозачетов финансовых активов и финансовых обязательств	Финансовые активы и обязательства взаимозачитываются и в отчете о финансовом положении отражается чистая величина только в тех случаях, когда Общество: - в настоящее время имеет юридически защищенное право осуществить зачет признанных сумм; и- намеревается либо осуществить расчеты на нетто-основе, либо реализовать актив и исполнить обязательство одновременно
Раздел IV. Порядок признания и последующего учета хеджирования			
19	МСФО (IFRS) 7	Хеджирование потоков денежных средств (описание типа хеджирования, характера хеджируемых рисков, финансовых инструментов)	Отсутствует
20	МСФО (IFRS) 7	Хеджирование справедливой стоимости (описание типа хеджирования, характера хеджируемых рисков, финансовых инструментов)	Отсутствует
21	МСФО (IFRS) 7	Хеджирование чистых инвестиций в иностранные подразделения (описание типа хеджирования, характера хеджируемых рисков)	Отсутствует
Раздел V. Критерии признания и база оценки инвестиционного имущества			
22	МСФО (IAS) 40	Применяемая модель учета инвестиционного имущества	Инвестиционное имущество оценивается по справедливой стоимости, изменения которой признаются в составе прибыли или убытка
23	МСФО (IAS) 40	Критерии, используемые организацией в целях проведения различия между инвестиционным имуществом и объектами собственности, занимаемыми владельцем, а также имуществом, предназначенным для продажи в ходе обычной деятельности	 <p>Общество установило следующие критерии для разграничения инвестиционного имущества от недвижимости, занимаемой владельцем, и имущества, предназначенного для продажи. Инвестиционная недвижимость - недвижимость (земля, или здание (либо часть здания), или то и другое), удерживаемая (собственником или же арендатором в качестве актива в форме права пользования) с целью получения арендных платежей, или с целью получения выгоды от прироста стоимости, или того и другого, но не для: - использования в производстве или поставке товаров, или услуг либо в административных целях; или- продажи в ходе обычной деятельности. Инвестиционное имущество генерирует денежные потоки в значительной степени независимо от других активов, удерживаемых организацией. Объекты собственности, занимаемые владельцем - это недвижимость, удерживаемая (собственником или же арендатором в качестве актива в форме права пользования) для использования в производстве или поставке товаров, или оказании услуг либо в административных целях. Если части объекта недвижимости нельзя реализовать, в целях обеспечения безопасности, защиты окружающей среды, а также в случаях, предусмотренных санитарно-гигиеническими, технико-эксплуатационными и отдельности, указанный объект считается инвестиционным имуществом, если менее 30% его полезной площади предназначено для использования в качестве средств труда при оказании услуг, в административных другими специальными техническими нормами и требованиями. Недвижимость, предназначенная для продажи в ходе обычной деятельности или находящаяся в процессе строительства или развития с целью такой продажи, например недвижимость, приобретенная исключительно для последующей перепродажи в краткосрочной перспективе или для развития и перепродажи</p>

24	МСФО (IAS) 40	Степень, в которой справедливая стоимость инвестиционного имущества (измеренная или раскрытая в бухгалтерской (финансовой) отчетности) основана на оценке, произведенной независимым оценщиком, обладающим соответствующей признанной профессиональной	<p>Оценка объектов инвестиционного имущества базируется исключительно на оценке, произведенной независимым оценщиком, обладающим соответствующей признанной профессиональной классификацией</p>
----	---------------	--	---

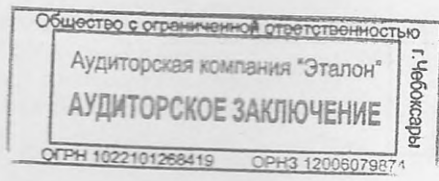
Раздел VI. Критерии признания, база оценки основных средств

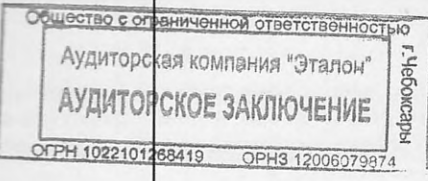
25	МСФО (IAS) 16	Критерии признания, способы, используемые для оценки основных средств (для каждой группы основных средств)	<p>Общество учитывает следующие группы основных средств по первоначальной стоимости за вычетом накопленной амортизации и накопленных убытков от обесценения (модель учета по фактическим затратам): - офисное и компьютерное оборудование (в том числе информационное, компьютерное и телекоммуникационное); - транспортные средства; - незавершенное строительство; - прочее (в том числе мебель и встраиваемые элементы инженерного оборудования, производственный и хозяйственный инвентарь), сооружения. Минимальная стоимость объекта учета, подлежащего признанию в качестве инвентарного объекта, составляет 100 000 руб. Группы основных средств: земля, здания, и помещения (кроме жилых) - учитываются по переоцененной стоимости. Оценка справедливой стоимости осуществляется в порядке, определенном МСФО (IFRS) 13 "Оценка справедливой стоимости".</p> <p>Переоцененная стоимость, представляет собой справедливую стоимость этого объекта на дату переоценки за вычетом накопленной впоследствии амортизации и убытков от обесценения. Переоценка объекта основных средств производится с достаточной регулярностью, не допускающей существенного отличия балансовой стоимости от той, которая была бы определена с использованием справедливой стоимости на конец отчетного периода с привлечением независимого оценщика</p>
----	---------------	--	---

26	МСФО (IAS) 16	Применяемые методы амортизации, порядок оценки ликвидационной стоимости (для каждой группы основных	Общество применяет линейный способ начисления амортизации ко всем группам основных средств
----	---------------	---	--


27	МСФО (IAS) 16	Применяемые сроки полезного использования (для каждой группы основных средств) и их изменения	<p>Срок полезного использования определяется Организацией на дату готовности к использованию. При определении срока полезного использования основных средств Общество применяет Типовую классификацию, принятую в целях налогообложения, основанную на классификации основных средств, включаемых в амортизационные группы, утвержденной постановлением Правительства РФ от 07.07.2016 N 640 «О Классификации основных средств, включаемых в амортизационные группы». По объектам основных средств, бывшим в употреблении, срок полезного использования на основании профессионального суждения уполномоченных лиц Организации может быть уменьшен на количество лет (месяцев) эксплуатации данного имущества предыдущими собственниками. В случае наличия у одного объекта основных средств нескольких частей, сроки полезного использования которых существенно отличаются, каждая такая часть учитывается как самостоятельный объект. При этом уровень существенности определяется в размере не менее 10% от средневзвешенного срока использования всех составных частей</p>
----	---------------	---	---

Раздел VII. Критерии признания, база оценки нематериальных активов



28	МСФО (IAS) 38	Определение и состав нематериальных активов	<p>Нематериальным активом (НМА) Обществом признается объект, одновременно удовлетворяющий следующим условиям:- объект способен приносить экономические выгоды в будущем, в частности, объект предназначен для использования при выполнении работ, оказании услуг либо для управленческих нужд;- Общество имеет право на получение экономических выгод от использования объекта в будущем. Право на получение экономических выгод от использования объекта в будущем может быть подтверждено наличием надлежаще оформленных документов, подтверждающих существование самого актива и права Общества на результаты интеллектуальной деятельности или приравненные к ним средства индивидуализации (далее -средства индивидуализации);- имеются ограничения доступа иных лиц к экономическим выгодам от использования объекта (Общество имеет контроль над объектом);- объект может быть идентифицирован (возможность выделения или отделения от других активов);- объект предназначен для использования в течение более чем 12 месяцев;- объект не имеет материально-вещественной формы;- первоначальная стоимость объекта может быть надежно определена.Объекты нематериальных активов в целях бухгалтерского учета группируются Обществом в следующие однородные группы: программное обеспечение, лицензии, прочие объекты НМА</p>
			
29	МСФО (IAS) 1	База оценки для каждого класса активов (стоимость приобретения за вычетом амортизации или стоимость	Стоимость приобретения за вычетом амортизации
30	МСФО (IAS) 38	Раскрытие для каждого класса активов с неопределенным сроком полезного использования факта ежегодного тестирования на обесценение информации о	Предприятие тестирует НМА на предмет обесценения путем сопоставления его возмещаемой величины, с его балансовой стоимостью и признает любые превышения балансовой стоимости над возмещаемой величиной, как убыток от обесценения.
31	МСФО (IAS) 38	Применяемые сроки и методы амортизации для нематериальных активов с ограниченным сроком использования	Срок амортизации - период времени, на протяжении которого, как ожидается, актив будет иметься в наличии для использования предприятием, Устанавливается приказом руководителя, Прямолинейный метод начисления амортизации
32	МСФО (IAS) 1	Порядок учета затрат на создание нематериальных активов собственными силами	В себестоимость самостоятельно созданного нематериального актива включаются все прямые затраты, необходимые для создания, производства, и подготовки этого актива к использованию,
Раздел VIII. Порядок признания и последующего учета вознаграждений работникам и связанных с ними отчислений			
33	МСФО (IAS) 1, МСФО (IAS) 19	Порядок признания расходов, связанных с начислением заработной платы, включая компенсационные и стимулирующие выплаты, выплат по отпускам, пособий по временной нетрудоспособности	На основе нормативных документов или трудовых договоров, Величина обязательств по выплате премий, в том числе премий (вознаграждений) по итогам работы за год, может быть надежно определена
34	МСФО (IAS) 19	Описание пенсионных планов с установленными выплатами, реализуемых некредитной финансовой организацией	Пенсионный план: Установленными взносами: Учитывать сумму взносов в пенсионный фонд, Стоимость будущих пенсионных выплат накапливается в течение трудовой деятельности
35	МСФО (IAS) 19	Использование метода дисконтированной стоимости для определения размера обязательства по пенсионному обеспечению и	На отчетную дату обязательство корректируется по результатам проверки обоснованности признания и оценки признанных обязательств
36	МСФО (IAS) 19	Порядок отражения в отчетности вознаграждений работникам по окончании трудовой деятельности не	отсутствует
Раздел IX. Критерии признания, база оценки и порядок учета других активов и обязательств			
37	МСФО (IAS) 1, МСФО (IFRS) 5	Порядок признания и последующего учета долгосрочных активов, предназначенных для продажи	Долгосрочными активами, предназначенными для продажи Объекты основных средств, нематериальных активов, инвестиционного имущества, а также активы, учитываемые в качестве средств труда, возмещение стоимости которых будет происходить в результате продажи в течении 12 месяцев
37.1	МСФО (IAS) 1, МСФО (IAS) 2	Порядок признания и последующего учета запасов	

38	МСФО (IAS) 1, МСФО (IAS) 37	Порядок признания и последующего учета резервов – оценочных обязательств	Резерв -оценочное обязательство: Существующее обязательство в результате прошлого события и вероятно выбытие ресурсов, содержащих экономическую выгоду, Надежная расчетная оценка величины обязательства
39	МСФО (IFRS) 16	Порядок признания, последующего учета, прекращения признания обязательств по аренде	Основное средство выбывает и признается Дебиторской задолженностью по финансовой аренде, равная Чистым инвестициям в аренду (включая первоначальные затраты по заключению договора аренды)
39.1	МСФО (IFRS) 16	Использование освобождения, предусмотренного для договоров краткосрочной аренды и освобождения, предусмотренного для аренды объектов с низкой стоимостью	Организация использует освобождение, предусмотренного для договоров аренды объектов с низкой стоимостью, договора аренды движимого имущества учитываются с отнесением арендных платежей на расходы текущего периода
40	МСФО (IFRS) 9	Порядок признания, последующего учета, прекращения признания кредиторской задолженности	Монетарная кредиторская задолженность учитывается по номинальной стоимости, В случае долгосрочной кредиторской задолженности текущей оценкой кредиторской задолженности выступает дисконтированная оценка будущих платежей, сумма которых определена договором
41	МСФО (IAS) 1	Порядок признания и оценки уставного капитала,	отсутствует
42	МСФО (IAS) 32, МСФО (IFRS) 7	Порядок признания и оценки собственных выкупленных акций (долей)	отсутствует
43	МСФО (IAS) 32, МСФО (IFRS) 7	Порядок признания и оценки резервного капитала	отсутствует
44	МСФО (IAS) 12	Порядок признания, оценки, последующего учета, прекращения признания отложенного налогового актива и отложенного налогового обязательства	Отложенное налоговое обязательство – сумма налога на прибыль, подлежащая уплате в бюджет в будущих отчетных периодах в отношении налогооблагаемых временных разниц, Отложенный налоговый актив – сумма налога на прибыль, подлежащая возмещению в будущих отчетных периодах в отношении временных разниц
45	МСФО (IAS) 10, МСФО (IAS) 32	Порядок отражения дивидендов	Доходы Общества в виде причитающихся дивидендов или других доходов в уставных капиталах других организаций признаются по счетам бухгалтерского учета на основании официальных документов, свидетельствующих об объявлении указанных выше доходов, в том числе в открытой печати о отражаются в составе прочих инвестиционных доходов за вычетом расходов (расходы за вычетом доходов) в сумме объявленных дивидендов без учета удержания налога на прибыль. Общество не признает дивиденды в качестве обязательства на конец отчетного года, если объявляет дивиденды держателям долевых инструментов после отчетного периода



Денежные средства

Таблица 5.1

Номер строки	Наименование показателя	На 31.12.2023			На 31.12.2022		
		Полная балансовая стоимость	Оценочный резерв под ожидаемые кредитные убытки	Балансовая стоимость	Полная балансовая стоимость	Оценочный резерв под ожидаемые кредитные убытки	Балансовая стоимость
1	2	3	4	5	6	7	8
1	Денежные средства в кассе	1 779	0	1 779	3 184	0	3 184
2	Денежные средства в пути	0	0	0	0	0	0
3	Денежные средства на расчетных счетах	40	4	36	72	9	63
4	Денежные средства, переданные в доверительное управление	0	0	0	0	0	0
5	Прочие денежные средства	0	0	0	3 830	0	3 830
6	Итого	1 819	4	1 815	7 086	9	7 077

5.1.1. По состоянию на у некредитной финансовой организации были остатки денежных средств в (указать количество кредитных организаций и банков-нерезидентов) кредитных организациях и банках-нерезидентах (на : в кредитных организациях и банках-нерезидентах) с общей суммой денежных средств, превышающей тысяч рублей. Совокупная сумма этих остатков составляла тысяч рублей (на года: тысяч рублей), или процентов от общей суммы денежных средств (на года: процентов).

5.1.2. Денежные средства, использование которых ограничено, по состоянию на года включают тысяч рублей (на года: тысяч рублей).

Компоненты денежных средств и их эквивалентов

Таблица 5.2

Номер строки	Наименование показателя	На 31.12.2023	На 31.12.2022
1	2	3	4
1	Денежные средства	1 815	3 247
2	Краткосрочные высоколиквидные ценные бумаги, классифицируемые как эквиваленты денежных средств в соответствии с учетной политикой	0	3 830
3	Остатки средств в кредитных организациях и банках-нерезидентах, классифицируемые как эквиваленты денежных средств в соответствии с учетной политикой	0	0
4	Кредит, полученный в порядке расчетов по расчетному счету (овердрафт)	0	0
4.1	Прочее	0	0
5	Итого	1 815	7 077

Пояснения к таблице

**Выверка изменений полной балансовой стоимости
денежных средств 2023 г.**

Таблица 5.4

Номер строки	Наименование показателя	Денежные средства на расчетных счетах	Денежные средства, переданные в доверительное управление	Прочие денежные средства	Итого
1	2	3	4	5	6
1	Полная балансовая стоимость по состоянию на начало отчетного периода, в том числе:	72	0	7 014	7 086
2	финансовые активы, кредитные убытки по которым ожидаются в течение 12 месяцев	72	0	7 014	7 086
3	финансовые активы, кредитные убытки по которым ожидаются в течение всего срока жизни (коллективная оценка)	0	0	0	0
4	финансовые активы, кредитные убытки по которым ожидаются в течение всего срока жизни (индивидуальная оценка)	0	0	0	0
5	кредитно-обесцененные финансовые активы	0	0	0	0
6	Поступление финансовых активов, в том числе:	554 059	0	474 990	1 029 049
7	финансовые активы, кредитные убытки по которым ожидаются в течение 12 месяцев	554 059	0	474 990	1 029 049
8	финансовые активы, кредитные убытки по которым ожидаются в течение всего срока жизни (коллективная оценка)	0	0	0	0
9	финансовые активы, кредитные убытки по которым ожидаются в течение всего срока жизни (индивидуальная оценка)	0	0	0	0
10	кредитно-обесцененные финансовые активы	0	0	0	0
11	Прекращение признания финансовых активов, в том числе:	(554 091)	0	(476 400)	(1 030 491)
12	финансовые активы, кредитные убытки по которым ожидаются в течение 12 месяцев	(554 091)	0	(476 400)	(1 030 491)
13	финансовые активы, кредитные убытки по которым ожидаются в течение всего срока жизни (коллективная оценка)	0	0	0	0
14	финансовые активы, кредитные убытки по которым ожидаются в течение всего срока жизни (индивидуальная оценка)	0	0	0	0
15	кредитно-обесцененные финансовые активы	0	0	0	0
16	Списание финансовых активов, в том числе:	0	0	0	0
17	финансовые активы, кредитные убытки по которым ожидаются в течение 12 месяцев	0	0	0	0
18	финансовые активы, кредитные убытки по которым ожидаются в течение всего срока жизни (коллективная оценка)	0	0	0	0
19	финансовые активы, кредитные убытки по которым ожидаются в течение всего срока жизни (индивидуальная оценка)	0	0	0	0
20	кредитно-обесцененные финансовые активы	0	0	0	0

21	Изменения в результате модификации, которая не привела к прекращению признания финансового актива, в том числе:	0	0	0	0
22	финансовые активы, кредитные убытки по которым ожидаются в течение 12 месяцев	0	0	0	0
23	финансовые активы, кредитные убытки по которым ожидаются в течение всего срока жизни (коллективная оценка)	0	0	0	0
24	финансовые активы, кредитные убытки по которым ожидаются в течение всего срока жизни (индивидуальная оценка)	0	0	0	0
25	кредитно-обесцененные финансовые активы	0	0	0	0
26	Изменение порядка определения оценочного резерва под ожидаемые кредитные убытки, в том числе:	0	0	0	0
27	финансовые активы, кредитные убытки по которым ожидаются в течение 12 месяцев	0	0	0	0
28	финансовые активы, кредитные убытки по которым ожидаются в течение всего срока жизни (коллективная оценка)	0	0	0	0
29	финансовые активы, кредитные убытки по которым ожидаются в течение всего срока жизни (индивидуальная оценка)	0	0	0	0
30	кредитно-обесцененные финансовые активы	0	0	0	0
31	Прочие изменения, в том числе:	0	0	0	0
32	финансовые активы, кредитные убытки по которым ожидаются в течение 12 месяцев	0	0	0	0
33	финансовые активы, кредитные убытки по которым ожидаются в течение всего срока жизни (коллективная оценка)	0	0	0	0
34	финансовые активы, кредитные убытки по которым ожидаются в течение всего срока жизни (индивидуальная оценка)	0	0	0	0
35	кредитно-обесцененные финансовые активы	0	0	0	0
36	Полная балансовая стоимость по состоянию на конец отчетного периода, в том числе:	40	0	1 779	1 819
37	финансовые активы, кредитные убытки по которым ожидаются в течение 12 месяцев	40	0	1 779	1 819
38	финансовые активы, кредитные убытки по которым ожидаются в течение всего срока жизни (коллективная оценка)	0	0	0	0
39	финансовые активы, кредитные убытки по которым ожидаются в течение всего срока жизни (индивидуальная оценка)	0	0	0	0
40	кредитно-обесцененные финансовые активы	0	0	0	0

Пояснения к таблице

Выверка изменений оценочного резерва под ожидаемые кредитные убытки по денежным средствам

Таблица 5.5

Номер строки	Наименование показателя	Денежные средства на расчетных счетах	Денежные средства, переданные в доверительное управление	Прочие денежные средства	Итого
1	2	3	4	5	6
1	Оценочный резерв под ожидаемые кредитные убытки по состоянию на начало отчетного периода, в том числе:	9	0	0	9
2	финансовые активы, кредитные убытки по которым ожидаются в течение 12 месяцев	9	0	0	9
3	финансовые активы, кредитные убытки по которым ожидаются в течение всего срока жизни (коллективная оценка)	0	0	0	0
4	финансовые активы, кредитные убытки по которым ожидаются в течение всего срока жизни (индивидуальная оценка)	0	0	0	0
5	кредитно-обесцененные финансовые активы	0	0	0	0
6	Поступление финансовых активов, в том числе:	29	0	0	29
7	финансовые активы, кредитные убытки по которым ожидаются в течение 12 месяцев	29	0	0	29
8	финансовые активы, кредитные убытки по которым ожидаются в течение всего срока жизни (коллективная оценка)	0	0	0	0
9	финансовые активы, кредитные убытки по которым ожидаются в течение всего срока жизни (индивидуальная оценка)	0	0	0	0
10	кредитно-обесцененные финансовые активы	0	0	0	0
11	Прекращение признания финансовых активов, в том числе:	(34)	0	0	(34)
12	финансовые активы, кредитные убытки по которым ожидаются в течение 12 месяцев	(34)	0	0	(34)
13	финансовые активы, кредитные убытки по которым ожидаются в течение всего срока жизни (коллективная оценка)	0	0	0	0
14	финансовые активы, кредитные убытки по которым ожидаются в течение всего срока жизни (индивидуальная оценка)	0	0	0	0
15	кредитно-обесцененные финансовые активы	0	0	0	0
16	Списание финансовых активов, в том числе:	0	0	0	0
17	финансовые активы, кредитные убытки по которым ожидаются в течение 12 месяцев	0	0	0	0
18	финансовые активы, кредитные убытки по которым ожидаются в течение всего срока жизни (коллективная оценка)	0	0	0	0
19	финансовые активы, кредитные убытки по которым ожидаются в течение всего срока жизни (индивидуальная оценка)	0	0	0	0
20	кредитно-обесцененные финансовые активы	0	0	0	0

21	Изменения в результате модификации, которая не привела к прекращению признания финансового актива, в том числе:	0	0	0	0
22	финансовые активы, кредитные убытки по которым ожидаются в течение 12 месяцев	0	0	0	0
23	финансовые активы, кредитные убытки по которым ожидаются в течение всего срока жизни (коллективная оценка)	0	0	0	0
24	финансовые активы, кредитные убытки по которым ожидаются в течение всего срока жизни (индивидуальная оценка)	0	0	0	0
25	кредитно-обесцененные финансовые активы	0	0	0	0
26	Изменение порядка определения оценочного резерва под ожидаемые кредитные убытки, в том числе:	0	0	0	0
27	финансовые активы, кредитные убытки по которым ожидаются в течение 12 месяцев	0	0	0	0
28	финансовые активы, кредитные убытки по которым ожидаются в течение всего срока жизни (коллективная оценка)	0	0	0	0
29	финансовые активы, кредитные убытки по которым ожидаются в течение всего срока жизни (индивидуальная оценка)	0	0	0	0
30	кредитно-обесцененные финансовые активы	0	0	0	0
31	Прочие изменения, в том числе:	0	0	0	0
32	финансовые активы, кредитные убытки по которым ожидаются в течение 12 месяцев	0	0	0	0
33	финансовые активы, кредитные убытки по которым ожидаются в течение всего срока жизни (коллективная оценка)	0	0	0	0
34	финансовые активы, кредитные убытки по которым ожидаются в течение всего срока жизни (индивидуальная оценка)	0	0	0	0
35	кредитно-обесцененные финансовые активы	0	0	0	0
36	Оценочный резерв под ожидаемые кредитные убытки по состоянию на конец отчетного периода, в том числе:	4	0	0	4
37	финансовые активы, кредитные убытки по которым ожидаются в течение 12 месяцев	4	0	0	4
38	финансовые активы, кредитные убытки по которым ожидаются в течение всего срока жизни (коллективная оценка)	0	0	0	0
39	финансовые активы, кредитные убытки по которым ожидаются в течение всего срока жизни (индивидуальная оценка)	0	0	0	0
40	кредитно-обесцененные финансовые активы	0	0	0	0

Пояснения к таблице

Выверка изменений оценочного резерва под ожидаемые кредитные убытки по денежным средствам

Таблица 5.5

Номер строки	Наименование показателя	Денежные средства на расчетных счетах	Денежные средства, переданные в доверительное управление	Прочие денежные средства	Итого
1	2	3	4	5	6
1	Оценочный резерв под ожидаемые кредитные убытки по состоянию на начало отчетного периода, в том числе:	8	0	0	8
2	финансовые активы, кредитные убытки по которым ожидаются в течение 12 месяцев	8	0	0	8
3	финансовые активы, кредитные убытки по которым ожидаются в течение всего срока жизни (коллективная оценка)	0	0	0	0
4	финансовые активы, кредитные убытки по которым ожидаются в течение всего срока жизни (индивидуальная оценка)	0	0	0	0
5	кредитно-обесцененные финансовые активы	0	0	0	0
6	Поступление финансовых активов, в том числе:	26	0	0	26
7	финансовые активы, кредитные убытки по которым ожидаются в течение 12 месяцев	26	0	0	26
8	финансовые активы, кредитные убытки по которым ожидаются в течение всего срока жизни (коллективная оценка)	0	0	0	0
9	финансовые активы, кредитные убытки по которым ожидаются в течение всего срока жизни (индивидуальная оценка)	0	0	0	0
10	кредитно-обесцененные финансовые активы	0	0	0	0
11	Прекращение признания финансовых активов, в том числе:	(25)	0	0	(25)
12	финансовые активы, кредитные убытки по которым ожидаются в течение 12 месяцев	(25)	0	0	(25)
13	финансовые активы, кредитные убытки по которым ожидаются в течение всего срока жизни (коллективная оценка)	0	0	0	0
14	финансовые активы, кредитные убытки по которым ожидаются в течение всего срока жизни (индивидуальная оценка)	0	0	0	0
15	кредитно-обесцененные финансовые активы	0	0	0	0
16	Списание финансовых активов, в том числе:	0	0	0	0
17	финансовые активы, кредитные убытки по которым ожидаются в течение 12 месяцев	0	0	0	0
18	финансовые активы, кредитные убытки по которым ожидаются в течение всего срока жизни (коллективная оценка)	0	0	0	0
19	финансовые активы, кредитные убытки по которым ожидаются в течение всего срока жизни (индивидуальная оценка)	0	0	0	0
20	кредитно-обесцененные финансовые активы	0	0	0	0

21	Изменения в результате модификации, которая не привела к прекращению признания финансового актива, в том числе:	0	0	0	0
22	финансовые активы, кредитные убытки по которым ожидаются в течение 12 месяцев	0	0	0	0
23	финансовые активы, кредитные убытки по которым ожидаются в течение всего срока жизни (коллективная оценка)	0	0	0	0
24	финансовые активы, кредитные убытки по которым ожидаются в течение всего срока жизни (индивидуальная оценка)	0	0	0	0
25	кредитно-обесцененные финансовые активы	0	0	0	0
26	Изменение порядка определения оценочного резерва под ожидаемые кредитные убытки, в том числе:	0	0	0	0
27	финансовые активы, кредитные убытки по которым ожидаются в течение 12 месяцев	0	0	0	0
28	финансовые активы, кредитные убытки по которым ожидаются в течение всего срока жизни (коллективная оценка)	0	0	0	0
29	финансовые активы, кредитные убытки по которым ожидаются в течение всего срока жизни (индивидуальная оценка)	0	0	0	0
30	кредитно-обесцененные финансовые активы	0	0	0	0
31	Прочие изменения, в том числе:	0	0	0	0
32	финансовые активы, кредитные убытки по которым ожидаются в течение 12 месяцев	0	0	0	0
33	финансовые активы, кредитные убытки по которым ожидаются в течение всего срока жизни (коллективная оценка)	0	0	0	0
34	финансовые активы, кредитные убытки по которым ожидаются в течение всего срока жизни (индивидуальная оценка)	0	0	0	0
35	кредитно-обесцененные финансовые активы	0	0	0	0
36	Оценочный резерв под ожидаемые кредитные убытки по состоянию на конец отчетного периода, в том числе:	9	0	0	9
37	финансовые активы, кредитные убытки по которым ожидаются в течение 12 месяцев	9	0	0	9
38	финансовые активы, кредитные убытки по которым ожидаются в течение всего срока жизни (коллективная оценка)	0	0	0	0
39	финансовые активы, кредитные убытки по которым ожидаются в течение всего срока жизни (индивидуальная оценка)	0	0	0	0
40	кредитно-обесцененные финансовые активы	0	0	0	0

Пояснения к таблице

**Финансовые активы, в обязательном порядке
классифицируемые как оцениваемые по справедливой стоимости
через прибыль или убыток**

Таблица 6.1

Номер строки	Наименование показателя	На 31.12.2023	На 31.12.2022
1	2	3	4
1	Ценные бумаги, удерживаемые для торговли	55 924	74 520
2	Прочие долевыми инструментами, удерживаемые для торговли	0	0
3	Производные финансовые инструменты, от которых ожидается увеличение экономических выгод	0	0
4	Встроенные производные финансовые инструменты, от которых ожидается увеличение экономических выгод	0	0
5	Займы выданные и депозиты в кредитных организациях и банках-нерезидентах, в обязательном порядке классифицируемые как оцениваемые по справедливой стоимости через прибыль или убыток	0	0
6	Итого	55 924	74 520

6.1.1. Состав строки 1 таблицы раскрывается в таблице 6.2 настоящего примечания.

6.1.2. Состав строки 3 таблицы раскрывается в примечании 55 настоящего приложения.

6.1.3. Состав строки 5 таблицы раскрывается в таблице 6.3 настоящего примечания.

6.1.4. Информация о реклассификации долговых инструментов в категорию финансовых активов, классифицируемых как оцениваемые по справедливой стоимости через прибыль или убыток, представлена в таблице 6.4 настоящего примечания. Информация о реклассификации из категории финансовых активов, оцениваемых по амортизированной стоимости, представлена в таблице 8.5 примечания 8 и таблице 37.2 примечания 37 настоящего приложения.

Ценные бумаги, удерживаемые для торговли

Таблица 6.2

Номер строки	Наименование показателя	На 31.12.2023	На 31.12.2022
1	2	3	4
1	Долевые ценные бумаги, удерживаемые для торговли, в том числе:	55 924	74 520
2	кредитных организаций и банков-нерезидентов	4 345	2 136
3	некредитных финансовых организаций	0	0
4	нефинансовых организаций	51 578	72 385
5	Долговые ценные бумаги, удерживаемые для торговли, в том числе:	0	0
6	Правительства Российской Федерации	0	0
7	субъектов Российской Федерации и органов местного самоуправления	0	0
8	иностранных государств	0	0
9	кредитных организаций и банков-нерезидентов	0	0
10	некредитных финансовых организаций	0	0
11	нефинансовых организаций	0	0
12	Итого	55 924	74 520

Пояснения к таблице

**Финансовые активы, классифицируемые как оцениваемые
по справедливой стоимости через прибыль или убыток
по усмотрению некредитной финансовой организации**

Таблица 7.1

Номер строки	Наименование показателя	На 31.12.2023	На 31.12.2022
1	2	3	4
1	Долговые ценные бумаги, классифицируемые как оцениваемые по справедливой стоимости через прибыль или убыток по усмотрению некредитной финансовой организации, в том числе:		
		12 531	10 117
2	Правительства Российской Федерации	12 531	10 117
3	субъектов Российской Федерации и органов местного самоуправления	0	0
4	иностраннх государств	0	0
5	кредитных организаций и банков-нерезидентов	0	0
6	некредитных финансовых организаций	0	0
7	нефинансовых организаций	0	0
8	Займы выданные, классифицируемые как оцениваемые по справедливой стоимости через прибыль или убыток по усмотрению некредитной финансовой организации, в том числе:	0	0
9	маржинальные займы, предоставленные физическим лицам	0	0
10	маржинальные займы, предоставленные юридическим лицам и индивидуальным предпринимателям	0	0
11	прочие выданные займы	0	0
12	депозиты в кредитных организациях и банках-нерезидентах	0	0
13	Итого	12 531	10 117

Пояснения к таблице

Займы выданные и прочие размещенные средства

Таблица 11.1

Номер строки	Наименование показателя	На 31.12.2023			На 31.12.2022		
		Полная балансовая стоимость	Оценочный резерв под ожидаемые кредитные убытки	Балансовая стоимость	Полная балансовая стоимость	Оценочный резерв под ожидаемые кредитные убытки	Балансовая стоимость
1	2	3	4	5	6	7	8
1	Требования по возврату выданного обеспечения	0	0	0	0	0	0
2	Долговые ценные бумаги некредитных организаций, оцениваемые по амортизированной стоимости	0	0	0	0	0	0
3	Средства в некредитных клиринговых организациях	6 188	0	6 188	7 195	0	7 195
4	Маржинальные займы, предоставленные физическим лицам, оцениваемые по амортизированной стоимости	5 533	0	5 533	1 074	0	1 074
5	Маржинальные займы, предоставленные юридическим лицам и индивидуальным предпринимателям, оцениваемые по амортизированной стоимости	0	0	0	0	0	0
6	Прочие выданные займы и размещенные средства, оцениваемые по амортизированной стоимости	0	0	0	0	0	0
7	Сделки обратного репо с некредитными организациями	0	0	0	0	0	0
8	Итого	11 721	0	11 721	8 269	0	8 269

11.1.1. Информация об оценочной справедливой стоимости займов и прочих размещенных средств раскрывается в примечании 56 настоящего приложения.

11.1.2. Информация о реклассификации долговых инструментов в категорию финансовых активов, оцениваемых по амортизированной стоимости, представлена в таблице 37.2 примечания 37 настоящего приложения. Информация о реклассификации из категории финансовых активов, оцениваемых по амортизированной стоимости, представлена в таблице 6.4 примечания 6 и таблице 8.5 примечания 8 настоящего приложения.

9	финансовые активы, кредитные убытки по которым ожидаются в течение всего срока жизни (индивидуальная оценка)	0	0	0	0	0	0	0	0
10	кредитно-обесцененные финансовые активы	0	0	0	0	0	0	0	0
11	Прекращение признания финансовых активов, в том числе:	0	0	(26 340 979)	0	0	0	0	(26 340 979)
12	финансовые активы, кредитные убытки по которым ожидаются в течение 12 месяцев	0	0	(26 340 979)	0	0	0	0	(26 340 979)
13	финансовые активы, кредитные убытки по которым ожидаются в течение всего срока жизни (коллективная оценка)	0	0	0	0	0	0	0	0
14	финансовые активы, кредитные убытки по которым ожидаются в течение всего срока жизни (индивидуальная оценка)	0	0	0	0	0	0	0	0
15	кредитно-обесцененные финансовые активы	0	0	0	0	0	0	0	0
16	Списание финансовых активов, в том числе:	0	0	0	0	0	0	0	0
17	финансовые активы, кредитные убытки по которым ожидаются в течение 12 месяцев	0	0	0	0	0	0	0	0
18	финансовые активы, кредитные убытки по которым ожидаются в течение всего срока жизни (коллективная оценка)	0	0	0	0	0	0	0	0
19	финансовые активы, кредитные убытки по которым ожидаются в течение всего срока жизни (индивидуальная оценка)	0	0	0	0	0	0	0	0
20	кредитно-обесцененные финансовые активы	0	0	0	0	0	0	0	0
21	Изменения в результате модификации, которая не привела к прекращению признания финансового актива, в том числе:	0	0	0	0	0	0	0	0

22	финансовые активы, кредитные убытки по которым ожидаются в течение 12 месяцев	0	0	0	0	0	0	0	0
23	финансовые активы, кредитные убытки по которым ожидаются в течение всего срока жизни (коллективная оценка)	0	0	0	0	0	0	0	0
24	финансовые активы, кредитные убытки по которым ожидаются в течение всего срока жизни (индивидуальная оценка)	0	0	0	0	0	0	0	0
25	кредитно-обесцененные финансовые активы	0	0	0	0	0	0	0	0
26	Изменение порядка определения оценочного резерва под ожидаемые кредитные убытки, в том числе:	0	0	0	0	0	0	0	0
27	финансовые активы, кредитные убытки по которым ожидаются в течение 12 месяцев	0	0	0	0	0	0	0	0
28	финансовые активы, кредитные убытки по которым ожидаются в течение всего срока жизни (коллективная оценка)	0	0	0	0	0	0	0	0
29	финансовые активы, кредитные убытки по которым ожидаются в течение всего срока жизни (индивидуальная оценка)	0	0	0	0	0	0	0	0
30	кредитно-обесцененные финансовые активы	0	0	0	0	0	0	0	0
31	Прочие изменения, в том числе:	0	0	0	0	0	0	0	0
32	финансовые активы, кредитные убытки по которым ожидаются в течение 12 месяцев	0	0	0	0	0	0	0	0
33	финансовые активы, кредитные убытки по которым ожидаются в течение всего срока жизни (коллективная оценка)	0	0	0	0	0	0	0	0

34	финансовые активы, кредитные убытки по которым ожидаются в течение всего срока жизни (индивидуальная оценка)	0	0	0	0	0	0	0	0
35	кредитно-обесцененные финансовые активы	0	0	0	0	0	0	0	0
36	Полная балансовая стоимость по состоянию на конец отчетного периода, в том числе:	0	0	6 188	5 533	0	0	0	11 721
37	финансовые активы, кредитные убытки по которым ожидаются в течение 12 месяцев	0	0	6 188	5 533	0	0	0	11 721
38	финансовые активы, кредитные убытки по которым ожидаются в течение всего срока жизни (коллективная оценка)	0	0	0	0	0	0	0	0
39	финансовые активы, кредитные убытки по которым ожидаются в течение всего срока жизни (индивидуальная оценка)	0	0	0	0	0	0	0	0
40	кредитно-обесцененные финансовые активы	0	0	0	0	0	0	0	0

Пояснения к таблице

9	финансовые активы, кредитные убытки по которым ожидаются в течение всего срока жизни (индивидуальная оценка)	0	0	0	0	0	0	0	0
10	кредитно-обесцененные финансовые активы	0	0	0	0	0	0	0	0
11	Прекращение признания финансовых активов, в том числе:	0	0	(36 461 919)	(2 468)	0	0	0	(36 464 387)
12	финансовые активы, кредитные убытки по которым ожидаются в течение 12 месяцев	0	0	(36 461 919)	(2 468)	0	0	0	(36 464 387)
13	финансовые активы, кредитные убытки по которым ожидаются в течение всего срока жизни (коллективная оценка)	0	0	0	0	0	0	0	0
14	финансовые активы, кредитные убытки по которым ожидаются в течение всего срока жизни (индивидуальная оценка)	0	0	0	0	0	0	0	0
15	кредитно-обесцененные финансовые активы	0	0	0	0	0	0	0	0
16	Списание финансовых активов, в том числе:	0	0	0	0	0	0	0	0
17	финансовые активы, кредитные убытки по которым ожидаются в течение 12 месяцев	0	0	0	0	0	0	0	0
18	финансовые активы, кредитные убытки по которым ожидаются в течение всего срока жизни (коллективная оценка)	0	0	0	0	0	0	0	0
19	финансовые активы, кредитные убытки по которым ожидаются в течение всего срока жизни (индивидуальная оценка)	0	0	0	0	0	0	0	0
20	кредитно-обесцененные финансовые активы	0	0	0	0	0	0	0	0
21	Изменения в результате модификации, которая не привела к прекращению признания финансового актива, в том числе:	0	0	0	0	0	0	0	0

22	финансовые активы, кредитные убытки по которым ожидаются в течение 12 месяцев	0	0	0	0	0	0	0	0
23	финансовые активы, кредитные убытки по которым ожидаются в течение всего срока жизни (коллективная оценка)	0	0	0	0	0	0	0	0
24	финансовые активы, кредитные убытки по которым ожидаются в течение всего срока жизни (индивидуальная оценка)	0	0	0	0	0	0	0	0
25	кредитно-обесцененные финансовые активы	0	0	0	0	0	0	0	0
26	Изменение порядка определения оценочного резерва под ожидаемые кредитные убытки, в том числе:	0	0	0	0	0	0	0	0
27	финансовые активы, кредитные убытки по которым ожидаются в течение 12 месяцев	0	0	0	0	0	0	0	0
28	финансовые активы, кредитные убытки по которым ожидаются в течение всего срока жизни (коллективная оценка)	0	0	0	0	0	0	0	0
29	финансовые активы, кредитные убытки по которым ожидаются в течение всего срока жизни (индивидуальная оценка)	0	0	0	0	0	0	0	0
30	кредитно-обесцененные финансовые активы	0	0	0	0	0	0	0	0
31	Прочие изменения, в том числе:	0	0	0	0	0	0	0	0
32	финансовые активы, кредитные убытки по которым ожидаются в течение 12 месяцев	0	0	0	0	0	0	0	0
33	финансовые активы, кредитные убытки по которым ожидаются в течение всего срока жизни (коллективная оценка)	0	0	0	0	0	0	0	0

34	финансовые активы, кредитные убытки по которым ожидаются в течение всего срока жизни (индивидуальная оценка)	0	0	0	0	0	0	0	0
35	кредитно-обесцененные финансовые активы	0	0	0	0	0	0	0	0
36	Полная балансовая стоимость по состоянию на конец отчетного периода, в том числе:	0	0	7 195	1 074	0	0	0	8 269
37	финансовые активы, кредитные убытки по которым ожидаются в течение 12 месяцев	0	0	7 195	1 074	0	0	0	8 269
38	финансовые активы, кредитные убытки по которым ожидаются в течение всего срока жизни (коллективная оценка)	0	0	0	0	0	0	0	0
39	финансовые активы, кредитные убытки по которым ожидаются в течение всего срока жизни (индивидуальная оценка)	0	0	0	0	0	0	0	0
40	кредитно-обесцененные финансовые активы	0	0	0	0	0	0	0	0

Пояснения к таблице

Дебиторская задолженность

Таблица 12.1

Номер строки	Наименование показателя	На 31.12.2023			На 31.12.2022		
		Полная балансовая стоимость	Оценочный резерв под ожидаемые кредитные убытки	Балансовая стоимость	Полная балансовая стоимость	Оценочный резерв под ожидаемые кредитные убытки	Балансовая стоимость
1	2	3	4	5	6	7	8
1	Расчеты по начисленным доходам по акциям, долям, паям	0	0	0	0	0	0
2	Дебиторская задолженность клиентов	3 055	0	3 055	8 468	0	8 468
3	Расчеты с валютными и фондовыми биржами	0	0	0	0	0	0
4	Расчеты по конверсионным операциям, производным финансовым инструментам, операциям с ценными бумагами	0	0	0	0	0	0
5	Дебиторская задолженность по финансовой аренде	0	0	0	0	0	0
6	Прочая дебиторская задолженность	35	0	35	7 427	2 687	4 740
7	Итого	3 090	0	3 090	15 895	2 687	13 208

12.1.1. Дебиторская задолженность клиентов представлена задолженностью клиентов по (указать лицензируемый вид деятельности) в сумме тысяч рублей (на г.: тысяч рублей).

12.1.2. Утратил силу с 1 января 2020 г..

12.1.3. Информация об оценочной справедливой стоимости дебиторской задолженности раскрывается в примечании 56 настоящего приложения.

**Выверка изменений полной балансовой стоимости
дебиторской задолженности 2023 г.**

Таблица 12.2

Номер строки	Наименование показателя	Дебиторская задолженность клиентов	Расчеты с валютными и фондовыми биржами	Расчеты по конверсионным операциям, производным финансовым инструментам, операциям с ценными бумагами	Дебиторская задолженность по финансовой аренде	Прочая дебиторская задолженность	Итого
1	2	3	4	5	6	7	8
1	Полная балансовая стоимость по состоянию на начало отчетного периода, в том числе:	8 468	0	0	0	4 740	13 208
2	финансовые активы, кредитные убытки по которым ожидаются в течение 12 месяцев	0	0	0	0	0	0
3	финансовые активы, кредитные убытки по которым ожидаются в течение всего срока жизни (коллективная оценка)	8 468	0	0	0	30	8 498
4	финансовые активы, кредитные убытки по которым ожидаются в течение всего срока жизни (индивидуальная оценка)	0	0	0	0	0	0
5	кредитно-обесцененные финансовые активы	0	0	0	0	4 710	4 710
6	Поступление финансовых активов, в том числе:	687 393	0	0	0	12 240	699 633
7	финансовые активы, кредитные убытки по которым ожидаются в течение 12 месяцев	0	0	0	0	0	0
8	финансовые активы, кредитные убытки по которым ожидаются в течение всего срока жизни (коллективная оценка)	687 393	0	0	0	12 240	699 633

9	финансовые активы, кредитные убытки по которым ожидаются в течение всего срока жизни (индивидуальная оценка)	0	0	0	0	0	0
10	кредитно-обесцененные финансовые активы	0	0	0	0	0	0
11	Прекращение признания финансовых активов, в том числе:	(692 806)	0	0	0	(16 945)	(709 751)
12	финансовые активы, кредитные убытки по которым ожидаются в течение 12 месяцев	0	0	0	0	0	0
13	финансовые активы, кредитные убытки по которым ожидаются в течение всего срока жизни (коллективная оценка)	(692 806)	0	0	0	(12 235)	(705 041)
14	финансовые активы, кредитные убытки по которым ожидаются в течение всего срока жизни (индивидуальная оценка)	0	0	0	0	0	0
15	кредитно-обесцененные финансовые активы	0	0	0	0	(4 710)	(4 710)
16	Списание финансовых активов, в том числе:	0	0	0	0	0	0
17	финансовые активы, кредитные убытки по которым ожидаются в течение 12 месяцев	0	0	0	0	0	0
18	финансовые активы, кредитные убытки по которым ожидаются в течение всего срока жизни (коллективная оценка)	0	0	0	0	0	0
19	финансовые активы, кредитные убытки по которым ожидаются в течение всего срока жизни (индивидуальная оценка)	0	0	0	0	0	0
20	кредитно-обесцененные финансовые активы	0	0	0	0	0	0
21	Изменения в результате модификации, которая не привела к прекращению признания финансового актива, в том числе:	0	0	0	0	0	0

22	финансовые активы, кредитные убытки по которым ожидаются в течение 12 месяцев	0	0	0	0	0	0
23	финансовые активы, кредитные убытки по которым ожидаются в течение всего срока жизни (коллективная оценка)	0	0	0	0	0	0
24	финансовые активы, кредитные убытки по которым ожидаются в течение всего срока жизни (индивидуальная оценка)	0	0	0	0	0	0
25	кредитно-обесцененные финансовые активы	0	0	0	0	0	0
26	Изменение порядка определения оценочного резерва под ожидаемые кредитные убытки, в том числе:	0	0	0	0	0	0
27	финансовые активы, кредитные убытки по которым ожидаются в течение 12 месяцев	0	0	0	0	0	0
28	финансовые активы, кредитные убытки по которым ожидаются в течение всего срока жизни (коллективная оценка)	0	0	0	0	0	0
29	финансовые активы, кредитные убытки по которым ожидаются в течение всего срока жизни (индивидуальная оценка)	0	0	0	0	0	0
30	кредитно-обесцененные финансовые активы	0	0	0	0	0	0
31	Прочие изменения, в том числе:	0	0	0	0	0	0
32	финансовые активы, кредитные убытки по которым ожидаются в течение 12 месяцев	0	0	0	0	0	0
33	финансовые активы, кредитные убытки по которым ожидаются в течение всего срока жизни (коллективная оценка)	0	0	0	0	0	0

34	финансовые активы, кредитные убытки по которым ожидаются в течение всего срока жизни (индивидуальная оценка)	0	0	0	0	0	0
35	кредитно-обесцененные финансовые активы	0	0	0	0	0	0
36	Полная балансовая стоимость по состоянию на отчетную дату, в том числе:	3 055	0	0	0	35	3 090
37	финансовые активы, кредитные убытки по которым ожидаются в течение 12 месяцев	0	0	0	0	0	0
38	финансовые активы, кредитные убытки по которым ожидаются в течение всего срока жизни (коллективная оценка)	3 055	0	0	0	35	3 090
39	финансовые активы, кредитные убытки по которым ожидаются в течение всего срока жизни (индивидуальная оценка)	0	0	0	0	0	0
40	кредитно-обесцененные финансовые активы	0	0	0	0	0	0

Пояснения к таблице

**Выверка изменений полной балансовой стоимости
дебиторской задолженности 2022 г.**

Таблица 12.2

Номер строки	Наименование показателя	Дебиторская задолженность клиентов	Расчеты с валютными и фондовыми биржами	Расчеты по конверсионным операциям, производным финансовым инструментам, операциям с ценными бумагами	Дебиторская задолженность по финансовой аренде	Прочая дебиторская задолженность	Итого
1	2	3	4	5	6	7	8
1	Полная балансовая стоимость по состоянию на начало отчетного периода, в том числе:	1 790	0	0	0	5 774	7 565
2	финансовые активы, кредитные убытки по которым ожидаются в течение 12 месяцев	0	0	0	0	0	0
3	финансовые активы, кредитные убытки по которым ожидаются в течение всего срока жизни (коллективная оценка)	1 790	0	0	0	28	1 818
4	финансовые активы, кредитные убытки по которым ожидаются в течение всего срока жизни (индивидуальная оценка)	0	0	0	0	0	0
5	кредитно-обесцененные финансовые активы	0	0	0	0	5 747	5 747
6	Поступление финансовых активов, в том числе:	2 064 566	0	0	0	28 564	2 093 130
7	финансовые активы, кредитные убытки по которым ожидаются в течение 12 месяцев	0	0	0	0	0	0
8	финансовые активы, кредитные убытки по которым ожидаются в течение всего срока жизни (коллективная оценка)	2 064 566	0	0	0	28 564	2 093 130

9	финансовые активы, кредитные убытки по которым ожидаются в течение всего срока жизни (индивидуальная оценка)	0	0	0	0	0	0
10	кредитно-обесцененные финансовые активы	0	0	0	0	0	0
11	Прекращение признания финансовых активов, в том числе:	(2 057 888)	0	0	0	(28 562)	(2 086 450)
12	финансовые активы, кредитные убытки по которым ожидаются в течение 12 месяцев	0	0	0	0	0	0
13	финансовые активы, кредитные убытки по которым ожидаются в течение всего срока жизни (коллективная оценка)	(2 057 888)	0	0	0	(28 562)	(2 086 450)
14	финансовые активы, кредитные убытки по которым ожидаются в течение всего срока жизни (индивидуальная оценка)	0	0	0	0	0	0
15	кредитно-обесцененные финансовые активы	0	0	0	0	0	0
16	Списание финансовых активов, в том числе:	0	0	0	0	0	0
17	финансовые активы, кредитные убытки по которым ожидаются в течение 12 месяцев	0	0	0	0	0	0
18	финансовые активы, кредитные убытки по которым ожидаются в течение всего срока жизни (коллективная оценка)	0	0	0	0	0	0
19	финансовые активы, кредитные убытки по которым ожидаются в течение всего срока жизни (индивидуальная оценка)	0	0	0	0	0	0
20	кредитно-обесцененные финансовые активы	0	0	0	0	0	0
21	Изменения в результате модификации, которая не привела к прекращению признания финансового актива, в том числе:	0	0	0	0	0	0

22	финансовые активы, кредитные убытки по которым ожидаются в течение 12 месяцев	0	0	0	0	0	0
23	финансовые активы, кредитные убытки по которым ожидаются в течение всего срока жизни (коллективная оценка)	0	0	0	0	0	0
24	финансовые активы, кредитные убытки по которым ожидаются в течение всего срока жизни (индивидуальная оценка)	0	0	0	0	0	0
25	кредитно-обесцененные финансовые активы	0	0	0	0	0	0
26	Изменение порядка определения оценочного резерва под ожидаемые кредитные убытки, в том числе:	0	0	0	0	0	0
27	финансовые активы, кредитные убытки по которым ожидаются в течение 12 месяцев	0	0	0	0	0	0
28	финансовые активы, кредитные убытки по которым ожидаются в течение всего срока жизни (коллективная оценка)	0	0	0	0	0	0
29	финансовые активы, кредитные убытки по которым ожидаются в течение всего срока жизни (индивидуальная оценка)	0	0	0	0	0	0
30	кредитно-обесцененные финансовые активы	0	0	0	0	0	0
31	Прочие изменения, в том числе:	0	0	0	0	(1 037)	(1 037)
32	финансовые активы, кредитные убытки по которым ожидаются в течение 12 месяцев	0	0	0	0	0	0
33	финансовые активы, кредитные убытки по которым ожидаются в течение всего срока жизни (коллективная оценка)	0	0	0	0	0	0

34	финансовые активы, кредитные убытки по которым ожидаются в течение всего срока жизни (индивидуальная оценка)	0	0	0	0	0	0
35	кредитно-обесцененные финансовые активы	0	0	0	0	(1 037)	(1 037)
36	Полная балансовая стоимость по состоянию на отчетную дату, в том числе:	8 468	0	0	0	4 740	13 208
37	финансовые активы, кредитные убытки по которым ожидаются в течение 12 месяцев	0	0	0	0	0	0
38	финансовые активы, кредитные убытки по которым ожидаются в течение всего срока жизни (коллективная оценка)	8 468	0	0	0	30	8 498
39	финансовые активы, кредитные убытки по которым ожидаются в течение всего срока жизни (индивидуальная оценка)	0	0	0	0	0	0
40	кредитно-обесцененные финансовые активы	0	0	0	0	4 710	4 710

Пояснения к таблице

9	финансовые активы, кредитные убытки по которым ожидаются в течение всего срока жизни (индивидуальная оценка)	0	0	0	0	0	0
10	кредитно-обесцененные финансовые активы	0	0	0	0	0	0
11	Прекращение признания финансовых активов, в том числе:	0	0	0	0	(2 687)	(2 687)
12	финансовые активы, кредитные убытки по которым ожидаются в течение 12 месяцев	0	0	0	0	0	0
13	финансовые активы, кредитные убытки по которым ожидаются в течение всего срока жизни (коллективная оценка)	0	0	0	0	0	0
14	финансовые активы, кредитные убытки по которым ожидаются в течение всего срока жизни (индивидуальная оценка)	0	0	0	0	0	0
15	кредитно-обесцененные финансовые активы	0	0	0	0	(2 687)	(2 687)
16	Списание финансовых активов, в том числе:	0	0	0	0	0	0
17	финансовые активы, кредитные убытки по которым ожидаются в течение 12 месяцев	0	0	0	0	0	0
18	финансовые активы, кредитные убытки по которым ожидаются в течение всего срока жизни (коллективная оценка)	0	0	0	0	0	0
19	финансовые активы, кредитные убытки по которым ожидаются в течение всего срока жизни (индивидуальная оценка)	0	0	0	0	0	0
20	кредитно-обесцененные финансовые активы	0	0	0	0	0	0
21	Изменения в результате модификации, которая не привела к прекращению признания финансового актива, в том числе:	0	0	0	0	0	0

22	финансовые активы, кредитные убытки по которым ожидаются в течение 12 месяцев	0	0	0	0	0	0
23	финансовые активы, кредитные убытки по которым ожидаются в течение всего срока жизни (коллективная оценка)	0	0	0	0	0	0
24	финансовые активы, кредитные убытки по которым ожидаются в течение всего срока жизни (индивидуальная оценка)	0	0	0	0	0	0
25	кредитно-обесцененные финансовые активы	0	0	0	0	0	0
26	Изменение порядка определения оценочного резерва под ожидаемые кредитные убытки, в том числе:	0	0	0	0	0	0
27	финансовые активы, кредитные убытки по которым ожидаются в течение 12 месяцев	0	0	0	0	0	0
28	финансовые активы, кредитные убытки по которым ожидаются в течение всего срока жизни (коллективная оценка)	0	0	0	0	0	0
29	финансовые активы, кредитные убытки по которым ожидаются в течение всего срока жизни (индивидуальная оценка)	0	0	0	0	0	0
30	кредитно-обесцененные финансовые активы	0	0	0	0	0	0
31	Прочие изменения, в том числе:	0	0	0	0	0	0
32	финансовые активы, кредитные убытки по которым ожидаются в течение 12 месяцев	0	0	0	0	0	0
33	финансовые активы, кредитные убытки по которым ожидаются в течение всего срока жизни (коллективная оценка)	0	0	0	0	0	0

34	финансовые активы, кредитные убытки по которым ожидаются в течение всего срока жизни (индивидуальная оценка)	0	0	0	0	0	0
35	кредитно-обесцененные финансовые активы	0	0	0	0	0	0
36	Оценочный резерв под ожидаемые кредитные убытки по состоянию на конец отчетного периода, в том числе:	0	0	0	0	0	0
37	финансовые активы, кредитные убытки по которым ожидаются в течение 12 месяцев	0	0	0	0	0	0
38	финансовые активы, кредитные убытки по которым ожидаются в течение всего срока жизни (коллективная оценка)	0	0	0	0	0	0
39	финансовые активы, кредитные убытки по которым ожидаются в течение всего срока жизни (индивидуальная оценка)	0	0	0	0	0	0
40	кредитно-обесцененные финансовые активы	0	0	0	0	0	0

Пояснения к таблице

9	финансовые активы, кредитные убытки по которым ожидаются в течение всего срока жизни (индивидуальная оценка)	0	0	0	0	0	0
10	кредитно-обесцененные финансовые активы	0	0	0	0	1 037	1 037
11	Прекращение признания финансовых активов, в том числе:	0	0	0	0	0	0
12	финансовые активы, кредитные убытки по которым ожидаются в течение 12 месяцев	0	0	0	0	0	0
13	финансовые активы, кредитные убытки по которым ожидаются в течение всего срока жизни (коллективная оценка)	0	0	0	0	0	0
14	финансовые активы, кредитные убытки по которым ожидаются в течение всего срока жизни (индивидуальная оценка)	0	0	0	0	0	0
15	кредитно-обесцененные финансовые активы	0	0	0	0	0	0
16	Списание финансовых активов, в том числе:	0	0	0	0	0	0
17	финансовые активы, кредитные убытки по которым ожидаются в течение 12 месяцев	0	0	0	0	0	0
18	финансовые активы, кредитные убытки по которым ожидаются в течение всего срока жизни (коллективная оценка)	0	0	0	0	0	0
19	финансовые активы, кредитные убытки по которым ожидаются в течение всего срока жизни (индивидуальная оценка)	0	0	0	0	0	0
20	кредитно-обесцененные финансовые активы	0	0	0	0	0	0
21	Изменения в результате модификации, которая не привела к прекращению признания финансового актива, в том числе:	0	0	0	0	0	0

22	финансовые активы, кредитные убытки по которым ожидаются в течение 12 месяцев	0	0	0	0	0	0
23	финансовые активы, кредитные убытки по которым ожидаются в течение всего срока жизни (коллективная оценка)	0	0	0	0	0	0
24	финансовые активы, кредитные убытки по которым ожидаются в течение всего срока жизни (индивидуальная оценка)	0	0	0	0	0	0
25	кредитно-обесцененные финансовые активы	0	0	0	0	0	0
26	Изменение порядка определения оценочного резерва под ожидаемые кредитные убытки, в том числе:	0	0	0	0	0	0
27	финансовые активы, кредитные убытки по которым ожидаются в течение 12 месяцев	0	0	0	0	0	0
28	финансовые активы, кредитные убытки по которым ожидаются в течение всего срока жизни (коллективная оценка)	0	0	0	0	0	0
29	финансовые активы, кредитные убытки по которым ожидаются в течение всего срока жизни (индивидуальная оценка)	0	0	0	0	0	0
30	кредитно-обесцененные финансовые активы	0	0	0	0	0	0
31	Прочие изменения, в том числе:	0	0	0	0	0	0
32	финансовые активы, кредитные убытки по которым ожидаются в течение 12 месяцев	0	0	0	0	0	0
33	финансовые активы, кредитные убытки по которым ожидаются в течение всего срока жизни (коллективная оценка)	0	0	0	0	0	0

34	финансовые активы, кредитные убытки по которым ожидаются в течение всего срока жизни (индивидуальная оценка)	0	0	0	0	0	0
35	кредитно-обесцененные финансовые активы	0	0	0	0	0	0
36	Оценочный резерв под ожидаемые кредитные убытки по состоянию на конец отчетного периода, в том числе:	0	0	0	0	2 687	2 687
37	финансовые активы, кредитные убытки по которым ожидаются в течение 12 месяцев	0	0	0	0	0	0
38	финансовые активы, кредитные убытки по которым ожидаются в течение всего срока жизни (коллективная оценка)	0	0	0	0	0	0
39	финансовые активы, кредитные убытки по которым ожидаются в течение всего срока жизни (индивидуальная оценка)	0	0	0	0	0	0
40	кредитно-обесцененные финансовые активы	0	0	0	0	2 687	2 687

Пояснения к таблице

Инвестиции в ассоциированные предприятия

Таблица 13.1

Номер строки	Наименование показателя	На 31.12.2023				На 31.12.2022				Страна регистрации
		Полная балансовая стоимость	Резерв под обесценение	Балансовая стоимость	Доля участия, %	Полная балансовая стоимость	Резерв под обесценение	Балансовая стоимость	Доля участия, %	
1	2	3	4	5	6	7	8	9	10	11
	ООО "Ленинградская,36"	46	0	46	25	46	0	46	25	
	Итого	46	0	46	x	46	0	46	x	x

Инвестиционное имущество и капитальные вложения в него

Таблица 17.1

Номер строки	Наименование показателя	Инвестиционное имущество в собственности	Активы в форме права пользования, относящиеся к инвестиционному имуществу	Капитальные вложения в инвестиционное имущество	Итого
1	2	3	4	5	6
1	Балансовая стоимость на 31 декабря 2021 г.	17 316	0	0	17 316
2	первоначальная (переоцененная) стоимость	17 316	0	0	17 316
3	накопленная амортизация	0	0	0	0
4	накопленное обесценение	0	0	0	0
5	Поступление, в том числе:	0	0	0	0
6	в результате приобретения	0	0	0	0
7	в результате последующих затрат, признанных в балансовой стоимости	0	0	0	0
8	Перевод в инвестиционное имущество из капитальных вложений	0	0	0	0
9	Переклассификация в активы (активы выбывающих групп), классифицированные как предназначенные для продажи	0	0	0	0
10	Выбытие	0	0	0	0
11	Амортизация	0	0	0	0
12	Обесценение	0	0	0	0
13	Восстановление обесценения	0	0	0	0
14	Переклассификация в основные средства и обратно	0	0	0	0
15	Переклассификация в прочие активы	0	0	0	0
16	Увеличение (уменьшение) стоимости в результате переоценки	(7 083)	0	0	(7 083)
17	Прочее	0	0	0	0
18	Балансовая стоимость на 31 декабря 2022 г.	10 233	0	0	10 233
19	первоначальная (переоцененная) стоимость	10 233	0	0	10 233
20	накопленная амортизация	0	0	0	0
21	накопленное обесценение	0	0	0	0
22	Балансовая стоимость на 31 декабря 2022 г.	10 233	0	0	10 233
23	первоначальная (переоцененная) стоимость	10 233	0	0	10 233
24	накопленная амортизация	0	0	0	0
25	накопленное обесценение	0	0	0	0
26	Поступление, в том числе:	0	0	0	0
27	в результате приобретения	0	0	0	0
28	в результате последующих затрат, признанных в балансовой стоимости	0	0	0	0
29	Перевод в инвестиционное имущество из капитальных вложений	0	0	0	0
30	Переклассификация в активы (активы выбывающих групп), классифицированные как предназначенные для продажи	0	0	0	0
31	Выбытие	0	0	0	0
32	Амортизация	0	0	0	0
33	Обесценение	0	0	0	0
34	Восстановление обесценения	0	0	0	0

35	Переклассификация в основные средства и обратно	0	0	0	0
36	Переклассификация в прочие активы	0	0	0	0
37	Увеличение (уменьшение) стоимости в результате переоценки	338	0	0	338
38	Прочее	0	0	0	0
39	Балансовая стоимость на 31 декабря 2023 г.	10 571	0	0	10 571
40	первоначальная (переоцененная) стоимость	10 571	0	0	10 571
41	накопленная амортизация	0	0	0	0
42	накопленное обесценение	0	0	0	0

17.1.1. Оценка инвестиционного имущества производится (указать периодичность) (указать дату) по справедливой стоимости независимым квалифицированным оценщиком, имеющим опыт проведения оценки аналогичных объектов инвестиционного имущества на территории Российской Федерации.

17.1.2. Справедливая стоимость была рассчитана с использованием соответствующих методов оценки: (необходимо раскрывать информацию о методах оценки и об исходных данных, используемых при определении справедливой стоимости, по уровням иерархии справедливой стоимости).

17.1.3. Поступления инвестиционного имущества включают капитализированные затраты по займам в размере тысяч рублей (в году: тысяч рублей). Ставка капитализации составила процентов (в году: процентов).

Суммы, признанные в отчете о финансовых результатах

Таблица 17.3

Номер строки	Наименование показателя	На 31.12.2023	На 31.12.2022
1	2	3	4
1	Доходы от сдачи имущества в аренду	0	0
2	Прямые операционные расходы по инвестиционному имуществу, приносящему арендный доход	0	0
3	Другие прямые операционные расходы по инвестиционному имуществу, не приносящему арендный доход	0	0
4	Прочее	338	(7 083)
5	Итого	338	(7 083)

**Сверка полученных данных по оценке инвестиционного
имущества и балансовой стоимости инвестиционного имущества**

Таблица 17.4

Номер строки	Наименование показателя	На 31.12.2023	На 31.12.2022
1	2	3	4
1	Полученные данные по оценке	10 571	10 233
2	Минус: затраты на строительство и прибыль застройщиков, вычитаемые из сумм оценки объектов инвестиционного имущества по принципу "как если бы объект был завершен"	0	0
3	Минус: наращенный арендный доход, отраженный как отдельный актив	0	0
4	Утратила силу с 1 января 2020 г. Изменения применяются начиная с составления годовой бухгалтерской (финансовой) отчетности за 2019 г. - Указание Банка России от 10 июня 2019 г. N 5166-У		
5	Справедливая стоимость, отраженная в бухгалтерском балансе	10 571	10 233

Нематериальные активы

Таблица 18.1

Номер строки	Наименование показателя	Программное обеспечение	Лицензии и франшизы	Прочее	Итого
1	2	3	4	5	6
1	Стоимость (или оценка) на 31 декабря 2021 г.	0	0	50	50
2	Накопленная амортизация	0	0	0	0
3	Балансовая стоимость на 31 декабря 2021 г.	0	0	50	50
4	Поступление	0	0	0	0
5	Затраты на создание	0	0	0	0
6	Перевод в долгосрочные активы (активы выбывающих групп), классифицированные как предназначенные для продажи	0	0	0	0
7	Выбытие	0	0	0	0
8	Амортизационные отчисления	0	0	(5)	(5)
9	Отражение величины обесценения в отчете о финансовых результатах	0	0	0	0
10	Восстановление обесценения в отчете о финансовых результатах	0	0	0	0
11	Переоценка	0	0	5	5
12	Прочее	0	0	0	0
13	Балансовая стоимость на 31 декабря 2022 г.	0	0	50	50
14	Стоимость (или оценка) на 31 декабря 2022 г.	0	0	50	50
15	Накопленная амортизация	0	0	0	0
15.1	Стоимость (или оценка) на 31 декабря 2022 г.	0	0	50	50
15.2	Накопленная амортизация	0	0	0	0
16	Балансовая стоимость на 31 декабря 2022 г.	0	0	50	50
17	Поступление	0	0	0	0
18	Затраты на создание	0	0	0	0
19	Перевод в долгосрочные активы (активы выбывающих групп), классифицированные как предназначенные для продажи	0	0	0	0
20	Выбытие	0	0	0	0
21	Амортизационные отчисления	0	0	(5)	(5)
22	Отражение величины обесценения в отчете о финансовых результатах	0	0	0	0
23	Восстановление обесценения в отчете о финансовых результатах	0	0	0	0
24	Переоценка	0	0	5	5
25	Прочее	0	0	0	0
26	Балансовая стоимость на 31 декабря 2023 г.	0	0	50	50
27	Стоимость (или оценка) на 31 декабря 2023 г.	0	0	50	50
28	Накопленная амортизация	0	0	0	0
29	Балансовая стоимость на 31 декабря 2023 г.	0	0	50	50

18.1.1. В результате проведения теста на обесценение нематериальных активов с неопределенным сроком полезной службы в году был признан убыток в размере тысяч рублей (в году: тысяч рублей). Обесцененный нематериальный актив относится на подразделения (единицы), генерирующие денежные потоки.

18.1.2. Поступления нематериальных активов включают капитализированные затраты по займам в размере тысяч рублей (в году: тысяч рублей). Ставка капитализации составила процентов (в году: процентов).

**Сверка балансовой стоимости основных средств,
отражаемых в бухгалтерском балансе по переоцененной
стоимости, со стоимостью этих основных средств, которая бы
сформировалась, если бы они отражались по стоимости
приобретения за вычетом накопленной амортизации**

Таблица 19.2

Номер строки	Наименование показателя	На 31.12.2023	На 31.12.2022
1	2	3	4
1	Балансовая стоимость основных средств	0	0
2	Резерв переоценки основных средств за вычетом отложенного налога по переоценке	0	0
3	Отложенный налог по переоценке	0	0
4	Основные средства по стоимости приобретения за вычетом накопленной амортизации	0	0

Пояснения к таблице

Прочие активы

Таблица 20.1

Номер строки	Наименование показателя	На 31.12.2023			На 31.12.2022		
		Полная балансовая стоимость	Резерв под обесценение	Балансовая стоимость	Полная балансовая стоимость	Резерв под обесценение	Балансовая стоимость
1	2	3	4	5	6	7	8
1	Расчеты по налогам и сборам, кроме налога на прибыль	20	0	20	293	0	293
2	Расчеты с персоналом	0	0	0	0	0	0
3	Расчеты по социальному страхованию	55	0	55	91	0	91
4	Налог на добавленную стоимость, уплаченный	0	0	0	0	0	0
5	Расчеты с поставщиками и подрядчиками	426	0	426	375	0	375
6	Запасы	238	0	238	109	0	109
7	Расчеты с акционерами, участниками	0	0	0	0	0	0
8	Накопленная величина изменения справедливой стоимости объекта хеджирования (твердое договорное обязательство)	0	0	0	0	0	0
9	Расчеты с посредниками по обслуживанию выпусков ценных бумаг	0	0	0	0	0	0
10	Прочее	190	103	87	184	103	81
11	Итого	929	103	825	1 052	103	949

Пояснения к таблице

**Анализ изменений запасов
за 2023 г.**

Таблица 20.2

Номер строки	Наименование показателя	Виды запасов					Итого
		Запасные части	Материалы	Инвентарь и принадлежности	Вложения в драгоценные металлы, монеты и природные камни	Прочее	
1	2	3	4	5	6	7	8
1	Балансовая стоимость на 31.12.2021 в том числе:	0	0	0	0	103	103
2	стоимость (или оценка)	0	0	0	0	0	0
3	резерв под обесценение	0	0	0	0	103	103
4	Поступление (создание)	0	0	0	0	0	0
5	Увеличение (уменьшение) стоимости в результате оценки	0	0	0	0	0	0
6	Перевод в другие активы и обратно	0	0	0	0	0	0
7	Выбытие	0	0	0	0	0	0
8	Признание в составе расходов	0	0	0	0	0	0
9	Создание резерва под обесценение	0	0	0	0	0	0
10	Восстановление резерва под обесценение	0	0	0	0	0	0
11	Прочее	0	0	0	0	0	0
12	Балансовая стоимость на 31.12.2022 в том числе:	0	0	0	0	103	103
13	стоимость (или оценка)	0	0	0	0	0	0
14	резерв под обесценение	0	0	0	0	0	0
15	Балансовая стоимость на 31.12.2022 в том числе:	0	0	0	0	103	103
16	стоимость (или оценка)	0	0	0	0	0	0
17	резерв под обесценение	0	0	0	0	103	103
18	Поступление (создание)	0	0	0	0	0	0
19	Увеличение (уменьшение) стоимости в результате оценки	0	0	0	0	0	0
20	Перевод в другие активы и обратно	0	0	0	0	0	0
21	Выбытие	0	0	0	0	0	0
22	Признание в составе расходов	0	0	0	0	0	0
23	Создание резерва под обесценение	0	0	0	0	0	0
24	Восстановление резерва под обесценение	0	0	0	0	0	0
25	Прочее	0	0	0	0	0	0
26	Балансовая стоимость на 31.12.2023 в том числе:	0	0	0	0	103	103
27	стоимость (или оценка)	0	0	0	0	0	0
28	резерв под обесценение	0	0	0	0	103	103

Пояснения к таблице

Анализ изменений резерва под обесценение прочих активов

Таблица 20.3

Номер строки	Наименование показателя	Расчеты с персоналом	Расчеты с поставщиками и подрядчиками	Запасы	Расчеты с посредниками по обслуживанию выпусков ценных бумаг	Прочее	Итого
1	2	3	4	5	6	7	8
1	Резерв под обесценение на 31.12.2022	0	0	0	0	103	103
2	Отчисления в резерв (восстановление резерва) под обесценение	0	0	0	0	0	0
3	Списание за счет резерва	0	0	0	0	0	0
4	Прочие движения	0	0	0	0	0	0
5	Резерв под обесценение на 31.12.2023	0	0	0	0	103	103

Пояснения к таблице

Анализ изменений резерва под обесценение прочих активов

Таблица 20.3

Номер строки	Наименование показателя	Расчеты с персоналом	Расчеты с поставщиками и подрядчиками	Запасы	Расчеты с посредниками по обслуживанию выпусков ценных бумаг	Прочее	Итого
1	2	3	4	5	6	7	8
1	Резерв под обесценение на 31.12.2021	0	0	0	0	103	103
2	Отчисления в резерв (восстановление резерва) под обесценение	0	0	0	0	0	0
3	Списание за счет резерва	0	0	0	0	0	0
4	Прочие движения	0	0	0	0	0	0
5	Резерв под обесценение на 31.12.2022	0	0	0	0	103	103

Пояснения к таблице

Средства клиентов

Таблица 23.1

Номер строки	Наименование показателя	На 31.12.2023	На 31.12.2022
1	2	3	4
1	Средства участников клиринга, в том числе:	0	0
2	индивидуальное клиринговое обеспечение	0	0
3	гарантийный фонд (коллективное клиринговое обеспечение)	0	0
4	Средства клиентов по брокерским операциям с ценными бумагами и другими финансовыми активами	40 002	59 831
5	Средства клиентов, предназначенные для выплаты доходов по ценным бумагам	0	0
6	Итого	40 002	59 831

Пояснения к таблице

Кредиты, займы и прочие привлеченные средства

Таблица 24.1

Номер строки	Наименование показателя	На 31.12.2023	На 31.12.2022
1	2	3	4
1	Кредит, полученный в порядке расчетов по расчетному счету (овердрафт)	0	0
2	Обязательства по аренде	0	0
3	Прочие средства, привлеченные от кредитных организаций, в том числе:	0	0
4	сделки репо	0	0
5	обязательства по возврату полученного денежного обеспечения	0	0
6	Прочие средства, привлеченные от государственных организаций, в том числе:	0	0
7	сделки репо	0	0
8	обязательства по возврату полученного денежного обеспечения	0	0
9	Прочие средства, привлеченные от других юридических лиц, в том числе:	25 348	21 261
10	сделки репо	25 348	21 261
11	обязательства по возврату полученного денежного обеспечения	0	0
12	Прочие средства, привлеченные от физических лиц, в том числе:	0	0
13	сделки репо	0	0
14	обязательства по возврату полученного денежного обеспечения	0	0
15	Итого	25 348	21 261

24.1.1. В течение года в отчете о финансовых результатах была отражена прибыль (был отражен убыток) в сумме тысяч рублей (в течение года: прибыль (убыток) в сумме тысяч рублей) от первоначального признания займов и прочих привлеченных средств по ставкам ниже (выше) рыночных.

24.1.2. В примечании 56 настоящего приложения представлена информация о справедливой стоимости займов и прочих привлеченных средств.

Кредиторская задолженность

Таблица 26.1

Номер строки	Наименование показателя	На 31.12.2023	На 31.12.2022
1	2	3	4
1	Кредиторская задолженность по информационно-технологическим услугам	198	146
2	Кредиторская задолженность по услугам по содержанию и аренде помещений	15	27
3	Кредиторская задолженность перед депозитариями	0	57
4	Кредиторская задолженность перед регистраторами	0	0
5	Кредиторская задолженность по торговым операциям, в том числе:	0	0
6	кредиторская задолженность перед брокерами и дилерами	0	0
7	кредиторская задолженность перед клиентами	0	0
8	Расчеты с посредниками по обслуживанию выпусков ценных бумаг	0	0
9	Расчеты по конверсионным операциям, производным финансовым инструментам и ценным бумагам	0	0
10	Расчеты с организаторами торговли, в том числе:	0	0
11	на фондовом рынке	0	0
12	на валютном рынке	0	0
13	на срочном рынке	0	0
14	на товарном рынке	0	0
15	прочие	0	0
16	Расчеты с операторами товарных поставок	0	0
17	Расчеты с репозитарием	0	0
18	Расчеты с клиринговыми организациями	0	0
19	Прочая кредиторская задолженность	18	56
20	Итого	231	286

26.1.1. Анализ кредиторской задолженности по срокам, оставшимся до погашения (на основе договорных недисконтированных денежных потоков), раскрывается в примечании 52 настоящего приложения.

26.1.2. Оценочная справедливая стоимость кредиторской задолженности и ее сопоставление с балансовой стоимостью раскрываются в примечании 56 настоящего приложения.

Анализ изменений резервов - оценочных обязательств

Таблица 28.1

Номер строки	Наименование показателя	Налоговые риски	Судебные иски	Финансовые гарантии	Прочее	Итого
1	2	3	4	5	6	7
1	Балансовая стоимость на 31 декабря 2022 г.	0	0	0	402	402
2	Создание резервов	0	0	0	382	382
3	Использование резервов	0	0	0	(402)	(402)
4	Восстановление неиспользованных резервов	0	0	0	0	0
5	Приращение дисконтированной суммы за отчетный период в связи с течением времени и влиянием изменения ставки дисконтирования	0	0	0	0	0
6	Прочее	0	0	0	0	0
7	Балансовая стоимость на 31 декабря 2023 г.	0	0	0	382	382

28.1.1. Некредитная финансовая организация создала налоговые резервы в размере тысяч рублей в отношении неопределенных налоговых обязательств и соответствующих штрафов и пеней. Ожидается, что созданный резерв на года будет полностью использован или восстановлен к концу года, когда истечет срок давности налоговой проверки по соответствующим налоговым декларациям.

28.1.2. Некредитная финансовая организация создала резервы по судебным рискам в размере тысяч рублей в отношении судебных исков, поданных в отношении некредитной финансовой организации (указать, кем поданы иски) и относящихся к (указать, в отношении каких вопросов были поданы иски). Ожидается, что остаток за года будет использован до конца года. По мнению некредитной финансовой организации, получившей соответствующие юридические консультации, результат рассмотрения этих исков не приведет к какому-либо существенному убытку, превышающему начисленные суммы.

Прочие обязательства

Таблица 29.1

Номер строки	Наименование показателя	На 31.12.2023	На 31.12.2022
1	2	3	4
1	Расчеты с акционерами, участниками	0	0
2	Расчеты с персоналом	0	0
3	Расчеты по социальному страхованию	0	0
4	Обязательства перед сотрудниками по неиспользованным отпускам	0	0
5	Налог на добавленную стоимость, полученный	0	0
6	Расчеты по налогам и сборам, кроме налога на прибыль	108	89
7	Авансы (предоплаты) полученные	0	0
8	Накопленная величина изменения справедливой стоимости объекта хеджирования (твердое договорное обязательство)	0	0
10	Прочее	0	0
11	Итого	108	89

Пояснения к таблице

Анализ изменений оценочного резерва под ожидаемые кредитные убытки по финансовым активам, оцениваемым по амортизированной стоимости

Таблица 37.1

Номер строки	Наименование показателя	Средства в кредитных организациях и банках-нерезидентах	Займы выданные и прочие размещенные средства	Дебиторская задолженность	Итого
1	2	3	4	5	6
1	Оценочный резерв под ожидаемые кредитные убытки на 31.12.2022	0	0	2 687	2 687
2	Отчисления в оценочный резерв (восстановление оценочного резерва) под ожидаемые кредитные убытки	0	0	(2 687)	(2 687)
3	Средства, списанные как безнадежные	0	0	0	0
4	Прочие движения	0	0	0	0
5	Оценочный резерв под ожидаемые кредитные убытки на 31.12.2023	0	0	0	0

Детальная информация о движении оценочных резервов под ожидаемые кредитные убытки и полной балансовой стоимости средств в кредитных организациях и банках-нерезидентах представлена в примечании 10 настоящего приложения, займов выданных и прочих размещенных средств - в примечании 11 настоящего приложения, дебиторской задолженности - в примечании 12 настоящего приложения.

Анализ изменений оценочного резерва под ожидаемые кредитные убытки по финансовым активам, оцениваемым по амортизированной стоимости

Таблица 37.1

Номер строки	Наименование показателя	Средства в кредитных организациях и банках-нерезидентах	Займы выданные и прочие размещенные средства	Дебиторская задолженность	Итого
1	2	3	4	5	6
1	Оценочный резерв под ожидаемые кредитные убытки на 31.12.2021	0	0	1 650	1 650
2	Отчисления в оценочный резерв (восстановление оценочного резерва) под ожидаемые кредитные убытки	0	0	1 037	1 037
3	Средства, списанные как безнадежные	0	0	0	0
4	Прочие движения	0	0	0	0
5	Оценочный резерв под ожидаемые кредитные убытки на 31.12.2022	0	0	2 687	2 687

Детальная информация о движении оценочных резервов под ожидаемые кредитные убытки и полной балансовой стоимости средств в кредитных организациях и банках-нерезидентах представлена в примечании 10 настоящего приложения, займов выданных и прочих размещенных средств - в примечании 11 настоящего приложения, дебиторской задолженности - в примечании 12 настоящего приложения.

**Информация о кредитном качестве финансовых активов,
оцениваемых по амортизированной стоимости: дебиторской
задолженности на 31 декабря 2023 г.**

Таблица 52.6

Номер строки	Наименование показателя	С задержкой платежа менее 30 дней	С задержкой платежа от 30 до 90 дней	С задержкой платежа от 90 до 180 дней	С задержкой платежа от 180 до 360 дней	С задержкой платежа свыше 360 дней	Итого
1	2	3	4	5	6	7	8
1	Финансовые активы, оценочный резерв под ожидаемые кредитные убытки по которым оценивается в сумме, равной 12-месячным ожидаемым кредитным убыткам, в том числе:	0	0	0	0	0	0
2	дебиторская задолженность клиентов	0	0	0	0	0	0
3	расчеты с валютными и фондовыми биржами	0	0	0	0	0	0
4	расчеты по конверсионным операциям, производным финансовым инструментам, операциям с ценными бумагами	0	0	0	0	0	0
5	дебиторская задолженность по финансовой аренде	0	0	0	0	0	0
6	прочая дебиторская задолженность	0	0	0	0	0	0
7	Финансовые активы, оценочный резерв под ожидаемые кредитные убытки по которым оценивается в сумме, равной ожидаемым кредитным убыткам за весь срок, не являющиеся кредитно-обесцененными, кредитный риск по которым значительно увеличился с момента первоначального признания, в том числе:	0	0	0	0	0	0
8	дебиторская задолженность клиентов	0	0	0	0	0	0
9	расчеты с валютными и фондовыми биржами	0	0	0	0	0	0
10	расчеты по конверсионным операциям, производным финансовым инструментам, операциям с ценными бумагами	0	0	0	0	0	0
11	дебиторская задолженность по финансовой аренде	0	0	0	0	0	0
12	прочая дебиторская задолженность	0	0	0	0	0	0
13	Финансовые активы, оценочный резерв под ожидаемые кредитные убытки по которым оценивается в сумме, равной ожидаемым кредитным убыткам за весь срок, приобретенные или созданные кредитно-обесцененными, в том числе:	0	0	0	0	0	0
14	дебиторская задолженность клиентов	0	0	0	0	0	0
15	расчеты с валютными и фондовыми биржами	0	0	0	0	0	0
16	расчеты по конверсионным операциям, производным финансовым инструментам, операциям с ценными бумагами	0	0	0	0	0	0
17	дебиторская задолженность по финансовой аренде	0	0	0	0	0	0
18	прочая дебиторская задолженность	0	0	0	0	0	0
19	Финансовые активы, оценочный резерв под ожидаемые кредитные убытки по которым оценивается в сумме, равной ожидаемым кредитным убыткам за весь срок, являющиеся кредитно-обесцененными, кроме приобретенных или созданных кредитно-обесцененными, в том числе:	0	0	0	0	0	0
20	дебиторская задолженность клиентов	0	0	0	0	0	0
21	расчеты с валютными и фондовыми биржами	0	0	0	0	0	0
22	расчеты по конверсионным операциям, производным финансовым инструментам, операциям с ценными бумагами	0	0	0	0	0	0

23	дебиторская задолженность по финансовой аренде	0	0	0	0	0	0
24	прочая дебиторская задолженность	0	0	0	0	0	0
25	Итого	0	0	0	0	0	0

Пояснения к таблице

**Информация о кредитном качестве финансовых активов,
оцениваемых по амортизированной стоимости: дебиторской
задолженности на 31 декабря 2022 г.**

Таблица 52.6

Номер строки	Наименование показателя	С задержкой платежа менее 30 дней	С задержкой платежа от 30 до 90 дней	С задержкой платежа от 90 до 180 дней	С задержкой платежа от 180 до 360 дней	С задержкой платежа свыше 360 дней	Итого
1	2	3	4	5	6	7	8
1	Финансовые активы, оценочный резерв под ожидаемые кредитные убытки по которым оценивается в сумме, равной 12-месячным ожидаемым кредитным убыткам, в том числе:	0	0	0	0	0	0
2	дебиторская задолженность клиентов	0	0	0	0	0	0
3	расчеты с валютными и фондовыми биржами	0	0	0	0	0	0
4	расчеты по конверсионным операциям, производным финансовым инструментам, операциям с ценными бумагами	0	0	0	0	0	0
5	дебиторская задолженность по финансовой аренде	0	0	0	0	0	0
6	прочая дебиторская задолженность	0	0	0	0	0	0
7	Финансовые активы, оценочный резерв под ожидаемые кредитные убытки по которым оценивается в сумме, равной ожидаемым кредитным убыткам за весь срок, не являющиеся кредитно-обесцененными, кредитный риск по которым значительно увеличился с момента первоначального признания, в том числе:	0	0	0	0	0	0
8	дебиторская задолженность клиентов	0	0	0	0	0	0
9	расчеты с валютными и фондовыми биржами	0	0	0	0	0	0
10	расчеты по конверсионным операциям, производным финансовым инструментам, операциям с ценными бумагами	0	0	0	0	0	0
11	дебиторская задолженность по финансовой аренде	0	0	0	0	0	0
12	прочая дебиторская задолженность	0	0	0	0	0	0
13	Финансовые активы, оценочный резерв под ожидаемые кредитные убытки по которым оценивается в сумме, равной ожидаемым кредитным убыткам за весь срок, приобретенные или созданные кредитно-обесцененными, в том числе:	0	0	0	0	0	0
14	дебиторская задолженность клиентов	0	0	0	0	0	0
15	расчеты с валютными и фондовыми биржами	0	0	0	0	0	0
16	расчеты по конверсионным операциям, производным финансовым инструментам, операциям с ценными бумагами	0	0	0	0	0	0
17	дебиторская задолженность по финансовой аренде	0	0	0	0	0	0
18	прочая дебиторская задолженность	0	0	0	0	0	0
19	Финансовые активы, оценочный резерв под ожидаемые кредитные убытки по которым оценивается в сумме, равной ожидаемым кредитным убыткам за весь срок, являющиеся кредитно-обесцененными, кроме приобретенных или созданных кредитно-обесцененными, в том числе:	0	0	0	0	4 710	4 710
20	дебиторская задолженность клиентов	0	0	0	0	0	0
21	расчеты с валютными и фондовыми биржами	0	0	0	0	0	0
22	расчеты по конверсионным операциям, производным финансовым инструментам, операциям с ценными бумагами	0	0	0	0	0	0

23	дебиторская задолженность по финансовой аренде	0	0	0	0	0	0
24	прочая дебиторская задолженность	0	0	0	0	4 710	4 710
25	Итого	0	0	0	0	4 710	4 710

Пояснения к таблице

Информация о кредитных рейтингах долговых инструментов, оцениваемых по справедливой стоимости через прибыль или убыток, на 31 декабря 2023 г.

Таблица 52.7

Номер строки	Наименование показателя	Рейтинг А	Рейтинг В	Рейтинг С	Рейтинг D	Без рейтинга
1	2	3	4	5	6	7
1	Долговые инструменты, в обязательном порядке классифицируемые как оцениваемые по справедливой стоимости, в том числе:	55 924	0	0	0	0
2	долговые ценные бумаги, в обязательном порядке классифицируемые как оцениваемые по справедливой стоимости через прибыль или убыток, в том числе:	55 924	0	0	0	0
3	Правительства Российской Федерации	0	0	0	0	0
4	субъектов Российской Федерации и органов местного самоуправления	0	0	0	0	0
5	иностраннх государств	0	0	0	0	0
6	кредитных организаций и банков-нерезидентов	4 345	0	0	0	0
7	некредитных финансовых организаций	0	0	0	0	0
8	нефинансовых организаций	51 578	0	0	0	0
9	займы выданные и депозиты в кредитных организациях и банках-нерезидентах, в обязательном порядке классифицируемые как оцениваемые по справедливой стоимости через прибыль или убыток, в том числе:	0	0	0	0	0
10	маржинальные займы, предоставленные физическим лицам	0	0	0	0	0
11	маржинальные займы, предоставленные юридическим лицам и индивидуальным предпринимателям	0	0	0	0	0
12	прочие выданные займы	0	0	0	0	0
13	депозиты в кредитных организациях и банках-нерезидентах	0	0	0	0	0
14	Долговые инструменты, классифицируемые как оцениваемые по справедливой стоимости через прибыль или убыток по усмотрению некредитной финансовой организации, в том числе:	0	0	12 531	0	0
15	долговые ценные бумаги, классифицируемые как оцениваемые по справедливой стоимости через прибыль или убыток по усмотрению некредитной финансовой организации, в том числе:	0	0	12 531	0	0
16	Правительства Российской Федерации	0	0	12 531	0	0
17	субъектов Российской Федерации и органов местного самоуправления	0	0	0	0	0
18	иностраннх государств	0	0	0	0	0
19	кредитных организаций и банков-нерезидентов	0	0	0	0	0
20	некредитных финансовых организаций	0	0	0	0	0
21	нефинансовых организаций	0	0	0	0	0

22	займы выданные и депозиты в кредитных организациях и банках-нерезидентах, классифицируемые как оцениваемые по справедливой стоимости через прибыль или убыток по усмотрению некредитной финансовой организации, в том числе:	0	0	0	0	0
23	маржинальные займы, предоставленные физическим лицам	0	0	0	0	0
24	маржинальные займы, предоставленные юридическим лицам и индивидуальным предпринимателям	0	0	0	0	0
25	прочие выданные займы	0	0	0	0	0
26	депозиты в кредитных организациях и банках-нерезидентах	0	0	0	0	0
27	Итого	55 924	0	12 531	0	0

Пояснения к таблице

Информация о кредитных рейтингах долговых инструментов, оцениваемых по справедливой стоимости через прибыль или убыток, на 31 декабря 2022 г.

Таблица 52.7

Номер строки	Наименование показателя	Рейтинг А	Рейтинг В	Рейтинг С	Рейтинг D	Без рейтинга
1	2	3	4	5	6	7
1	Долговые инструменты, в обязательном порядке классифицируемые как оцениваемые по справедливой стоимости, в том числе:	74 520	0	0	0	0
2	долговые ценные бумаги, в обязательном порядке классифицируемые как оцениваемые по справедливой стоимости через прибыль или убыток, в том числе:	74 520	0	0	0	0
3	Правительства Российской Федерации	0	0	0	0	0
4	субъектов Российской Федерации и органов местного самоуправления	0	0	0	0	0
5	иностранных государств	0	0	0	0	0
6	кредитных организаций и банков-нерезидентов	2 136	0	0	0	0
7	некредитных финансовых организаций	0	0	0	0	0
8	нефинансовых организаций	72 385	0	0	0	0
9	займы выданные и депозиты в кредитных организациях и банках-нерезидентах, в обязательном порядке классифицируемые как оцениваемые по справедливой стоимости через прибыль или убыток, в том числе:	0	0	0	0	0
10	маржинальные займы, предоставленные физическим лицам	0	0	0	0	0
11	маржинальные займы, предоставленные юридическим лицам и индивидуальным предпринимателям	0	0	0	0	0
12	прочие выданные займы	0	0	0	0	0
13	депозиты в кредитных организациях и банках-нерезидентах	0	0	0	0	0
14	Долговые инструменты, классифицируемые как оцениваемые по справедливой стоимости через прибыль или убыток по усмотрению некредитной финансовой организации, в том числе:	0	0	10 117	0	0
15	долговые ценные бумаги, классифицируемые как оцениваемые по справедливой стоимости через прибыль или убыток по усмотрению некредитной финансовой организации, в том числе:	0	0	10 117	0	0
16	Правительства Российской Федерации	0	0	10 117	0	0
17	субъектов Российской Федерации и органов местного самоуправления	0	0	0	0	0
18	иностранных государств	0	0	0	0	0
19	кредитных организаций и банков-нерезидентов	0	0	0	0	0
20	некредитных финансовых организаций	0	0	0	0	0
21	нефинансовых организаций	0	0	0	0	0

22	займы выданные и депозиты в кредитных организациях и банках-нерезидентах, классифицируемые как оцениваемые по справедливой стоимости через прибыль или убыток по усмотрению некредитной финансовой организации, в том числе:	0	0	0	0	0
23	маржинальные займы, предоставленные физическим лицам	0	0	0	0	0
24	маржинальные займы, предоставленные юридическим лицам и индивидуальным предпринимателям	0	0	0	0	0
25	прочие выданные займы	0	0	0	0	0
26	депозиты в кредитных организациях и банках-нерезидентах	0	0	0	0	0
27	Итого	74 520	0	10 117	0	0

Пояснения к таблице

**Информация о кредитных рейтингах долговых инструментов,
оценочный резерв под ожидаемые кредитные убытки по которым оценивается в сумме,
равной ожидаемым кредитным убыткам за весь срок, являющихся
кредитно-обесцененными, на 31 декабря 2023 г.**

Таблица 52.10

Номер строки	Наименование показателя	Рейтинг А	Рейтинг В	Рейтинг С	Рейтинг D	Без рейтинга
1	2	3	4	5	6	7
1	Денежные средства, в том числе:	36	0	0	0	0
2	денежные средства на расчетных счетах	36	0	0	0	0
3	денежные средства, переданные в доверительное управление	0	0	0	0	0
4	прочие денежные средства	0	0	0	0	0
5	Финансовые активы, оцениваемые по справедливой стоимости через прочий совокупный доход, в том числе:	0	0	0	0	0
6	долговые ценные бумаги, оцениваемые по справедливой стоимости через прочий совокупный доход, в том числе:	0	0	0	0	0
7	Правительства Российской Федерации	0	0	0	0	0
8	субъектов Российской Федерации и органов местного самоуправления	0	0	0	0	0
9	иностранных государств	0	0	0	0	0
10	кредитных организаций и банков-нерезидентов	0	0	0	0	0
11	некредитных финансовых организаций	0	0	0	0	0
12	нефинансовых организаций	0	0	0	0	0
13	депозиты в кредитных организациях и банках-нерезидентах, оцениваемые по справедливой стоимости через прочий совокупный доход	0	0	0	0	0
14	займы выданные, оцениваемые по справедливой стоимости через прочий совокупный доход, в том числе:	0	0	0	0	0
15	маржинальные займы, предоставленные физическим лицам	0	0	0	0	0
16	маржинальные займы, предоставленные юридическим лицам и индивидуальным предпринимателям	0	0	0	0	0
17	прочие выданные займы	0	0	0	0	0
18	Средства в кредитных организациях и банках-нерезидентах, оцениваемые по амортизированной стоимости, в том числе	0	0	0	0	0
19	долговые ценные бумаги кредитных организаций и банков-нерезидентов, оцениваемые по амортизированной стоимости	0	0	0	0	0
20	депозиты в кредитных организациях и банках-нерезидентах, оцениваемые по амортизированной стоимости	0	0	0	0	0
21	средства на клиринговых банковских счетах для исполнения обязательств и индивидуального клирингового обеспечения	0	0	0	0	0

22	средства на клиринговых банковских счетах коллективного клирингового обеспечения (гарантийный фонд)	0	0	0	0	0
23	средства коллективного клирингового обеспечения (гарантийный фонд), размещенные во вклады в кредитных организациях	0	0	0	0	0
24	средства индивидуального клирингового обеспечения, размещенные во вклады в кредитных организациях	0	0	0	0	0
25	средства в клиринговых организациях, предназначенные для исполнения обязательств, допущенных к клирингу, и индивидуального клирингового обеспечения	0	0	0	0	0
26	средства в клиринговых организациях, предназначенные для коллективного клирингового обеспечения (гарантийный фонд)	0	0	0	0	0
27	сделки обратного репо с кредитными организациями и банками-нерезидентами	0	0	0	0	0
28	расчеты доверителей (комитентов) по брокерским операциям с ценными бумагами и другими финансовыми активами	0	0	0	0	0
29	прочие размещенные средства в кредитных организациях и банках-нерезидентах	0	0	0	0	0
30	Займы выданные и прочие размещенные средства, оцениваемые по амортизированной стоимости, в том числе:	0	0	0	0	0
31	требования по возврату выданного обеспечения	0	0	0	0	0
32	долговые ценные бумаги некредитных организаций, оцениваемые по амортизированной стоимости	0	0	0	0	0
33	средства в некредитных клиринговых организациях	0	0	0	0	0
34	маржинальные займы, предоставленные физическим лицам, оцениваемые по амортизированной стоимости	0	0	0	0	0
35	маржинальные займы, предоставленные юридическим лицам и индивидуальным предпринимателям, оцениваемые по амортизированной стоимости	0	0	0	0	0
36	прочие выданные займы и размещенные средства, оцениваемые по амортизированной стоимости	0	0	0	0	0
37	сделки обратного репо с некредитными организациями	0	0	0	0	0
38	Дебиторская задолженность, оцениваемая по амортизированной стоимости, в том числе:	0	0	0	0	0
39	дебиторская задолженность клиентов	0	0	0	0	0
40	расчеты с валютными и фондовыми биржами	0	0	0	0	0
41	расчеты по конверсионным операциям, производным финансовым инструментам, операциям с ценными бумагами	0	0	0	0	0
42	дебиторская задолженность по финансовой аренде	0	0	0	0	0
43	прочая дебиторская задолженность	0	0	0	0	0

Пояснения к таблице

**Информация о кредитных рейтингах долговых инструментов,
оценочный резерв под ожидаемые кредитные убытки по которым оценивается в сумме,
равной ожидаемым кредитным убыткам за весь срок, являющихся
кредитно-обесцененными, на 31 декабря 2022 г.**

Таблица 52.10

Номер строки	Наименование показателя	Рейтинг А	Рейтинг В	Рейтинг С	Рейтинг D	Без рейтинга
1	2	3	4	5	6	7
1	Денежные средства, в том числе:	63	0	0	0	0
2	денежные средства на расчетных счетах	63	0	0	0	0
3	денежные средства, переданные в доверительное управление	0	0	0	0	0
4	прочие денежные средства	0	0	0	0	0
5	Финансовые активы, оцениваемые по справедливой стоимости через прочий совокупный доход, в том числе:	0	0	0	0	0
6	долговые ценные бумаги, оцениваемые по справедливой стоимости через прочий совокупный доход, в том числе:	0	0	0	0	0
7	Правительства Российской Федерации	0	0	0	0	0
8	субъектов Российской Федерации и органов местного самоуправления	0	0	0	0	0
9	иностранных государств	0	0	0	0	0
10	кредитных организаций и банков-нерезидентов	0	0	0	0	0
11	некредитных финансовых организаций	0	0	0	0	0
12	нефинансовых организаций	0	0	0	0	0
13	депозиты в кредитных организациях и банках-нерезидентах, оцениваемые по справедливой стоимости через прочий совокупный доход	0	0	0	0	0
14	займы выданные, оцениваемые по справедливой стоимости через прочий совокупный доход, в том числе:	0	0	0	0	0
15	маржинальные займы, предоставленные физическим лицам	0	0	0	0	0
16	маржинальные займы, предоставленные юридическим лицам и индивидуальным предпринимателям	0	0	0	0	0
17	прочие выданные займы	0	0	0	0	0
18	Средства в кредитных организациях и банках-нерезидентах, оцениваемые по амортизированной стоимости, в том числе	0	0	0	0	0
19	долговые ценные бумаги кредитных организаций и банков-нерезидентов, оцениваемые по амортизированной стоимости	0	0	0	0	0
20	депозиты в кредитных организациях и банках-нерезидентах, оцениваемые по амортизированной стоимости	0	0	0	0	0
21	средства на клиринговых банковских счетах для исполнения обязательств и индивидуального клирингового обеспечения	0	0	0	0	0

22	средства на клиринговых банковских счетах коллективного клирингового обеспечения (гарантийный фонд)	0	0	0	0	0
23	средства коллективного клирингового обеспечения (гарантийный фонд), размещенные во вклады в кредитных организациях	0	0	0	0	0
24	средства индивидуального клирингового обеспечения, размещенные во вклады в кредитных организациях	0	0	0	0	0
25	средства в клиринговых организациях, предназначенные для исполнения обязательств, допущенных к клирингу, и индивидуального клирингового обеспечения	0	0	0	0	0
26	средства в клиринговых организациях, предназначенные для коллективного клирингового обеспечения (гарантийный фонд)	0	0	0	0	0
27	сделки обратного репо с кредитными организациями и банками-нерезидентами	0	0	0	0	0
28	расчеты доверителей (комитентов) по брокерским операциям с ценными бумагами и другими финансовыми активами	0	0	0	0	0
29	прочие размещенные средства в кредитных организациях и банках-нерезидентах	0	0	0	0	0
30	Займы выданные и прочие размещенные средства, оцениваемые по амортизированной стоимости, в том числе:	0	0	0	0	0
31	требования по возврату выданного обеспечения	0	0	0	0	0
32	долговые ценные бумаги некредитных организаций, оцениваемые по амортизированной стоимости	0	0	0	0	0
33	средства в некредитных клиринговых организациях	0	0	0	0	0
34	маржинальные займы, предоставленные физическим лицам, оцениваемые по амортизированной стоимости	0	0	0	0	0
35	маржинальные займы, предоставленные юридическим лицам и индивидуальным предпринимателям, оцениваемые по амортизированной стоимости	0	0	0	0	0
36	прочие выданные займы и размещенные средства, оцениваемые по амортизированной стоимости	0	0	0	0	0
37	сделки обратного репо с некредитными организациями	0	0	0	0	0
38	Дебиторская задолженность, оцениваемая по амортизированной стоимости, в том числе:	0	0	0	0	4 710
39	дебиторская задолженность клиентов	0	0	0	0	0
40	расчеты с валютными и фондовыми биржами	0	0	0	0	0
41	расчеты по конверсионным операциям, производным финансовым инструментам, операциям с ценными бумагами	0	0	0	0	0
42	дебиторская задолженность по финансовой аренде	0	0	0	0	0
43	прочая дебиторская задолженность	0	0	0	0	4 710

Пояснения к таблице

**Географический анализ финансовых активов и обязательств
некредитной финансовой организации на 31 декабря 2023 г.**

Таблица 52.12

Номер строки	Наименование показателя	Россия	Страны Организации экономического сотрудничества и развития	Другие страны	Итого
1	2	3	4	5	6
Раздел I. Активы					
1	Денежные средства	1 815	0	0	1 815
2	Финансовые активы, оцениваемые по справедливой стоимости через прибыль или убыток, в том числе:	68 455	0	0	68 455
3	финансовые активы, в обязательном порядке классифицируемые как оцениваемые по справедливой стоимости через прибыль или убыток	55 924	0	0	55 924
4	финансовые активы, классифицируемые как оцениваемые по справедливой стоимости через прибыль или убыток по усмотрению некредитной финансовой организации	12 531	0	0	12 531
5	Финансовые активы, оцениваемые по справедливой стоимости через прочий совокупный доход, в том числе:	0	0	0	0
6	долговые инструменты	0	0	0	0
7	долевые инструменты	0	0	0	0
8	Финансовые активы, оцениваемые по амортизированной стоимости, в том числе:	14 811	0	0	14 811
9	средства в кредитных организациях и банках-нерезидентах	0	0	0	0
10	займы выданные и прочие размещенные средства	11 721	0	0	11 721
11	дебиторская задолженность	3 090	0	0	3 090
12	Инвестиции в ассоциированные предприятия	46	0	0	46
13	Инвестиции в совместно контролируемые предприятия	0	0	0	0
14	Инвестиции в дочерние предприятия	0	0	0	0
15	Активы (активы выбывающих групп), классифицированные как предназначенные для продажи	0	0	0	0
16	Прочие активы	825	0	0	825
17	Итого активов	85 953	0	0	85 953
Раздел II. Обязательства					
18	Финансовые обязательства, оцениваемые по справедливой стоимости через прибыль или убыток, в том числе:	0	0	0	0
19	финансовые обязательства, в обязательном порядке классифицируемые как оцениваемые по справедливой стоимости через прибыль или убыток	0	0	0	0
20	финансовые обязательства, классифицируемые как оцениваемые по справедливой стоимости через прибыль или убыток по усмотрению некредитной финансовой организации	0	0	0	0

21	Финансовые обязательства, оцениваемые по амортизированной стоимости, в том числе:	65 580	0	0	65 580
22	средства клиентов	40 002	0	0	40 002
23	кредиты, займы и прочие привлеченные средства	25 348	0	0	25 348
24	выпущенные долговые ценные бумаги	0	0	0	0
25	кредиторская задолженность	231	0	0	231
26	Обязательства выбывающих групп, классифицированных как предназначенные для продажи	0	0	0	0
27	Прочие обязательства	108	0	0	108
28	Итого обязательств	65 688	0	0	65 688
29	Чистая балансовая позиция	20 265	0	0	20 265

Пояснения к таблице

38	расчеты с репозитарием	0	0	0	0	0	0	0	0	0
39	расчеты с клиринговыми организациями	0	0	0	0	0	0	0	0	0
40	прочая кредиторская задолженность	18	0	0	0	0	0	0	0	18
41	Обязательства выбывающих групп, классифицированных как предназначенные для продажи	0	0	0	0	0	0	0	0	0
42	Итого обязательств	65 580	0	0	0	0	0	0	0	65 580

Пояснения к таблице

38	расчеты с репозитарием	0	0	0	0	0	0	0	0	0
39	расчеты с клиринговыми организациями	0	0	0	0	0	0	0	0	0
40	прочая кредиторская задолженность	56	0	0	0	0	0	0	0	56
41	Обязательства выбывающих групп, классифицированных как предназначенные для продажи	0	0	0	0	0	0	0	0	0
42	Итого обязательств	81 379	0	0	0	0	0	0	0	81 379

Пояснения к таблице

**Анализ финансовых активов и финансовых обязательств
в разрезе сроков, оставшихся до погашения, на основе
ожидаемых сроков погашения на 31 декабря 2023 г.**

Таблица 52.14

Номер строки	Наименование показателя	До 3 месяцев	От 3 месяцев до 1 года	Свыше 1 года	Итого
1	2	3	4	5	6
Раздел I. Активы					
1	Денежные средства, в том числе:	1 815	0	0	1 815
2	денежные средства на расчетных счетах	36	0	0	36
3	денежные средства, переданные в доверительное управление	0	0	0	0
4	прочие денежные средства	1 779	0	0	1 779
5	Долговые инструменты, в обязательном порядке классифицируемые как финансовые активы, оцениваемые по справедливой стоимости через прибыль или убыток, в том числе:	55 924	0	0	55 924
6	долговые ценные бумаги, удерживаемые для торговли, в том числе:	55 924	0	0	55 924
7	Правительства Российской Федерации	0	0	0	0
8	субъектов Российской Федерации и органов местного самоуправления	0	0	0	0
9	иностранных государств	0	0	0	0
10	кредитных организаций и банков-нерезидентов	4 345	0	0	4 345
11	некредитных финансовых организаций	0	0	0	0
12	нефинансовых организаций	51 578	0	0	51 578
13	займы выданные и депозиты в кредитных организациях и банках-нерезидентах, в обязательном порядке классифицируемые как оцениваемые по справедливой стоимости через прибыль или убыток, в том числе:	0	0	0	0
14	маржинальные займы, предоставленные физическим лицам	0	0	0	0
15	маржинальные займы, предоставленные юридическим лицам и индивидуальным предпринимателям	0	0	0	0
16	прочие выданные займы	0	0	0	0
17	депозиты в кредитных организациях и банках-нерезидентах	0	0	0	0
18	Долговые инструменты, классифицируемые как финансовые активы, оцениваемые по справедливой стоимости через прибыль или убыток по усмотрению некредитной финансовой организации, в том числе:	0	0	12 531	12 531
19	долговые ценные бумаги, классифицируемые как оцениваемые по справедливой стоимости через прибыль или убыток по усмотрению некредитной финансовой организации, в том числе:	0	0	12 531	12 531
20	Правительства Российской Федерации	0	0	12 531	12 531

21	субъектов Российской Федерации и органов местного самоуправления	0	0	0	0
22	иностранных государств	0	0	0	0
23	кредитных организаций и банков-нерезидентов	0	0	0	0
24	некредитных финансовых организаций	0	0	0	0
25	нефинансовых организаций	0	0	0	0
26	займы выданные и депозиты в кредитных организациях и банках-нерезидентах, в обязательном порядке классифицируемые как оцениваемые по справедливой стоимости через прибыль или убыток, в том числе:	0	0	0	0
27	маржинальные займы, предоставленные физическим лицам	0	0	0	0
28	маржинальные займы, предоставленные юридическим лицам и индивидуальным предпринимателям	0	0	0	0
29	прочие выданные займы	0	0	0	0
30	депозиты в кредитных организациях и банках-нерезидентах	0	0	0	0
31	Долговые инструменты, оцениваемые по справедливой стоимости через прочий совокупный доход, в том числе:	0	0	0	0
32	долговые ценные бумаги, оцениваемые по справедливой стоимости через прочий совокупный доход, в том числе:	0	0	0	0
33	Правительства Российской Федерации	0	0	0	0
34	субъектов Российской Федерации и органов местного самоуправления	0	0	0	0
35	иностранных государств	0	0	0	0
36	кредитных организаций и банков-нерезидентов	0	0	0	0
37	некредитных финансовых организаций	0	0	0	0
38	нефинансовых организаций	0	0	0	0
39	депозиты в кредитных организациях и банках-нерезидентах	0	0	0	0
40	займы выданные, оцениваемые по справедливой стоимости через прочий совокупный доход, в том числе:	0	0	0	0
41	маржинальные займы, предоставленные физическим лицам	0	0	0	0
42	маржинальные займы, предоставленные юридическим лицам и индивидуальным предпринимателям	0	0	0	0
43	прочие выданные займы	0	0	0	0
44	Средства в кредитных организациях и банках-нерезидентах, оцениваемые по амортизированной стоимости, в том числе:	0	0	0	0
45	долговые ценные бумаги кредитных организаций и банков-нерезидентов, оцениваемые по амортизированной стоимости	0	0	0	0
46	депозиты в кредитных организациях и банках-нерезидентах, оцениваемые по амортизированной стоимости	0	0	0	0
47	средства на клиринговых банковских счетах для исполнения обязательств и индивидуального клирингового обеспечения	0	0	0	0

48	средства на клиринговых банковских счетах коллективного клирингового обеспечения (гарантийный фонд)	0	0	0	0
49	средства коллективного клирингового обеспечения (гарантийный фонд), размещенные во вклады в кредитных организациях	0	0	0	0
50	средства индивидуального клирингового обеспечения, размещенные во вклады в кредитных организациях	0	0	0	0
51	средства в клиринговых организациях, предназначенные для исполнения обязательств, допущенных к клирингу, и индивидуального клирингового обеспечения	0	0	0	0
52	средства в клиринговых организациях, предназначенные для коллективного клирингового обеспечения (гарантийный фонд)	0	0	0	0
53	сделки обратного репо с кредитными организациями и банками-нерезидентами	0	0	0	0
54	расчеты доверителей (комитентов) по брокерским операциям с ценными бумагами и другими финансовыми активами	0	0	0	0
55	прочие размещенные средства в кредитных организациях и банках-нерезидентах	0	0	0	0
56	Займы выданные и прочие размещенные средства, оцениваемые по амортизированной стоимости, в том числе:	11 721	0	0	11 721
57	требования по возврату выданного обеспечения	0	0	0	0
58	долговые ценные бумаги некредитных организаций, оцениваемые по амортизированной стоимости	0	0	0	0
59	средства в некредитных клиринговых организациях	6 188	0	0	6 188
60	маржинальные займы, предоставленные физическим лицам, оцениваемые по амортизированной стоимости	5 533	0	0	5 533
61	маржинальные займы, предоставленные юридическим лицам и индивидуальным предпринимателям, оцениваемые по амортизированной стоимости	0	0	0	0
62	прочие выданные займы и размещенные средства, оцениваемые по амортизированной стоимости	0	0	0	0
63	сделки обратного репо с некредитными организациями	0	0	0	0
64	Дебиторская задолженность, оцениваемая по амортизированной стоимости, в том числе:	3 090	0	0	3 090
65	дебиторская задолженность клиентов	3 055	0	0	3 055
66	расчеты с валютными и фондовыми биржами	0	0	0	0
67	расчеты по конверсионным операциям, производным финансовым инструментам, операциям с ценными бумагами	0	0	0	0
68	дебиторская задолженность по финансовой аренде	0	0	0	0
69	прочая дебиторская задолженность	35	0	0	35
70	Активы (активы выбывающих групп), классифицированные как предназначенные для продажи	0	0	0	0
71	Итого активов	72 550	0	12 531	85 081
Раздел II. Обязательства					
72	Финансовые обязательства в обязательном порядке классифицируемые как оцениваемые по справедливой стоимости через прибыль или убыток, в том числе:	0	0	0	0

73	производные финансовые инструменты, по которым ожидается уменьшение экономических выгод	0	0	0	0
74	обязательства по обратной поставке ценных бумаг по договору репо	0	0	0	0
75	обязательства по возврату заимствованных ценных бумаг	0	0	0	0
76	встроенные производные финансовые инструменты, от которых ожидается уменьшение экономических выгод	0	0	0	0
77	Финансовые обязательства, классифицируемые как оцениваемые по справедливой стоимости через прибыль или убыток по усмотрению некредитной финансовой организации, в том числе:	0	0	0	0
78	кредит, полученный в порядке расчетов по расчетному счету (овердрафт)	0	0	0	0
79	средства, привлеченные от государственных организаций	0	0	0	0
80	средства, привлеченные от кредитных организаций	0	0	0	0
81	средства, привлеченные от других юридических лиц	0	0	0	0
82	средства, привлеченные от физических лиц	0	0	0	0
83	выпущенные облигации	0	0	0	0
84	выпущенные векселя	0	0	0	0
85	Средства клиентов, оцениваемые по амортизированной стоимости, в том числе:	40 002	0	0	40 002
86	средства участников клиринга	0	0	0	0
87	средства клиентов по брокерским операциям с ценными бумагами и другими финансовыми активами	40 002	0	0	40 002
88	средства клиентов, предназначенные для выплаты доходов по ценным бумагам	0	0	0	0
89	Кредиты, займы и прочие привлеченные средства, оцениваемые по амортизированной стоимости, в том числе:	25 348	0	0	25 348
90	кредит, полученный в порядке расчетов по расчетному счету (овердрафт)	0	0	0	0
91	обязательства по аренде	0	0	0	0
92	прочие средства, привлеченные от кредитных организаций	0	0	0	0
93	прочие средства, привлеченные от государственных организаций	0	0	0	0
94	прочие средства, привлеченные от других юридических лиц	25 348	0	0	25 348
95	прочие средства, привлеченные от физических лиц	0	0	0	0
96	Выпущенные долговые ценные бумаги, оцениваемые по амортизированной стоимости, в том числе:	0	0	0	0
97	выпущенные облигации	0	0	0	0
98	выпущенные векселя	0	0	0	0
99	Кредиторская задолженность, оцениваемая по амортизированной стоимости, в том числе:	231	0	0	231
100	кредиторская задолженность по информационно-технологическим услугам	198	0	0	198
101	кредиторская задолженность за услуги по содержанию и аренде помещений	15	0	0	15
102	кредиторская задолженность перед депозитариями	0	0	0	0
103	кредиторская задолженность перед регистраторами	0	0	0	0
104	кредиторская задолженность по торговым операциям	0	0	0	0

105	расчеты с посредниками по обслуживанию выпусков ценных бумаг	0	0	0	0
106	расчеты по конверсионным операциям, производным финансовым инструментам и ценным бумагам	0	0	0	0
107	расчеты с организаторами торговли	0	0	0	0
108	расчеты с операторами товарных поставок	0	0	0	0
109	расчеты с репозитарием	0	0	0	0
110	расчеты с клиринговыми организациями	0	0	0	0
111	прочая кредиторская задолженность	18	0	0	18
112	Обязательства выбывающих групп, классифицированных как предназначенные для продажи	0	0	0	0
113	Итого обязательств	65 580	0	0	65 580
114	Итого разрыв ликвидности	6 970	0	12 531	19 501

Пояснения к таблице

**Анализ финансовых активов и финансовых обязательств
в разрезе сроков, оставшихся до погашения, на основе
ожидаемых сроков погашения на 31 декабря 2022 г.**

Таблица 52.14

Номер строки	Наименование показателя	До 3 месяцев	От 3 месяцев до 1 года	Свыше 1 года	Итого
1	2	3	4	5	6
Раздел I. Активы					
1	Денежные средства, в том числе:	7 077	0	0	7 077
2	денежные средства на расчетных счетах	63	0	0	63
3	денежные средства, переданные в доверительное управление	0	0	0	0
4	прочие денежные средства	7 014	0	0	7 014
5	Долговые инструменты, в обязательном порядке классифицируемые как финансовые активы, оцениваемые по справедливой стоимости через прибыль или убыток, в том числе:	74 520	0	0	74 520
6	долговые ценные бумаги, удерживаемые для торговли, в том числе:	74 520	0	0	74 520
7	Правительства Российской Федерации	0	0	0	0
8	субъектов Российской Федерации и органов местного самоуправления	0	0	0	0
9	иностранных государств	0	0	0	0
10	кредитных организаций и банков-нерезидентов	2 136	0	0	2 136
11	некредитных финансовых организаций	0	0	0	0
12	нефинансовых организаций	72 385	0	0	72 385
13	займы выданные и депозиты в кредитных организациях и банках-нерезидентах, в обязательном порядке классифицируемые как оцениваемые по справедливой стоимости через прибыль или убыток, в том числе:	0	0	0	0
14	маржинальные займы, предоставленные физическим лицам	0	0	0	0
15	маржинальные займы, предоставленные юридическим лицам и индивидуальным предпринимателям	0	0	0	0
16	прочие выданные займы	0	0	0	0
17	депозиты в кредитных организациях и банках-нерезидентах	0	0	0	0
18	Долговые инструменты, классифицируемые как финансовые активы, оцениваемые по справедливой стоимости через прибыль или убыток по усмотрению некредитной финансовой организации, в том числе:	0	2 466	7 650	10 117
19	долговые ценные бумаги, классифицируемые как оцениваемые по справедливой стоимости через прибыль или убыток по усмотрению некредитной финансовой организации, в том числе:	0	2 466	7 650	10 117
20	Правительства Российской Федерации	0	2 466	7 650	10 117

21	субъектов Российской Федерации и органов местного самоуправления	0	0	0	0
22	иностранных государств	0	0	0	0
23	кредитных организаций и банков-нерезидентов	0	0	0	0
24	некредитных финансовых организаций	0	0	0	0
25	нефинансовых организаций	0	0	0	0
26	займы выданные и депозиты в кредитных организациях и банках-нерезидентах, в обязательном порядке классифицируемые как оцениваемые по справедливой стоимости через прибыль или убыток, в том числе:	0	0	0	0
27	маржинальные займы, предоставленные физическим лицам	0	0	0	0
28	маржинальные займы, предоставленные юридическим лицам и индивидуальным предпринимателям	0	0	0	0
29	прочие выданные займы	0	0	0	0
30	депозиты в кредитных организациях и банках-нерезидентах	0	0	0	0
31	Долговые инструменты, оцениваемые по справедливой стоимости через прочий совокупный доход, в том числе:	0	0	0	0
32	долговые ценные бумаги, оцениваемые по справедливой стоимости через прочий совокупный доход, в том числе:	0	0	0	0
33	Правительства Российской Федерации	0	0	0	0
34	субъектов Российской Федерации и органов местного самоуправления	0	0	0	0
35	иностранных государств	0	0	0	0
36	кредитных организаций и банков-нерезидентов	0	0	0	0
37	некредитных финансовых организаций	0	0	0	0
38	нефинансовых организаций	0	0	0	0
39	депозиты в кредитных организациях и банках-нерезидентах	0	0	0	0
40	займы выданные, оцениваемые по справедливой стоимости через прочий совокупный доход, в том числе:	0	0	0	0
41	маржинальные займы, предоставленные физическим лицам	0	0	0	0
42	маржинальные займы, предоставленные юридическим лицам и индивидуальным предпринимателям	0	0	0	0
43	прочие выданные займы	0	0	0	0
44	Средства в кредитных организациях и банках-нерезидентах, оцениваемые по амортизированной стоимости, в том числе:	0	0	0	0
45	долговые ценные бумаги кредитных организаций и банков-нерезидентов, оцениваемые по амортизированной стоимости	0	0	0	0
46	депозиты в кредитных организациях и банках-нерезидентах, оцениваемые по амортизированной стоимости	0	0	0	0
47	средства на клиринговых банковских счетах для исполнения обязательств и индивидуального клирингового обеспечения	0	0	0	0

48	средства на клиринговых банковских счетах коллективного клирингового обеспечения (гарантийный фонд)	0	0	0	0
49	средства коллективного клирингового обеспечения (гарантийный фонд), размещенные во вклады в кредитных организациях	0	0	0	0
50	средства индивидуального клирингового обеспечения, размещенные во вклады в кредитных организациях	0	0	0	0
51	средства в клиринговых организациях, предназначенные для исполнения обязательств, допущенных к клирингу, и индивидуального клирингового обеспечения	0	0	0	0
52	средства в клиринговых организациях, предназначенные для коллективного клирингового обеспечения (гарантийный фонд)	0	0	0	0
53	сделки обратного репо с кредитными организациями и банками-нерезидентами	0	0	0	0
54	расчеты доверителей (комитентов) по брокерским операциям с ценными бумагами и другими финансовыми активами	0	0	0	0
55	прочие размещенные средства в кредитных организациях и банках-нерезидентах	0	0	0	0
56	Займы выданные и прочие размещенные средства, оцениваемые по амортизированной стоимости, в том числе:	8 269	0	0	8 269
57	требования по возврату выданного обеспечения	0	0	0	0
58	долговые ценные бумаги некредитных организаций, оцениваемые по амортизированной стоимости	0	0	0	0
59	средства в некредитных клиринговых организациях	7 195	0	0	7 195
60	маржинальные займы, предоставленные физическим лицам, оцениваемые по амортизированной стоимости	1 074	0	0	1 074
61	маржинальные займы, предоставленные юридическим лицам и индивидуальным предпринимателям, оцениваемые по амортизированной стоимости	0	0	0	0
62	прочие выданные займы и размещенные средства, оцениваемые по амортизированной стоимости	0	0	0	0
63	сделки обратного репо с некредитными организациями	0	0	0	0
64	Дебиторская задолженность, оцениваемая по амортизированной стоимости, в том числе:	8 498	4 710	0	13 208
65	дебиторская задолженность клиентов	8 468	0	0	8 468
66	расчеты с валютными и фондовыми биржами	0	0	0	0
67	расчеты по конверсионным операциям, производным финансовым инструментам, операциям с ценными бумагами	0	0	0	0
68	дебиторская задолженность по финансовой аренде	0	0	0	0
69	прочая дебиторская задолженность	30	4 710	0	4 740
70	Активы (активы выбывающих групп), классифицированные как предназначенные для продажи	0	0	0	0
71	Итого активов	98 364	7 176	7 650	113 191
Раздел II. Обязательства					
72	Финансовые обязательства в обязательном порядке классифицируемые как оцениваемые по справедливой стоимости через прибыль или убыток, в том числе:	0	0	0	0

73	производные финансовые инструменты, по которым ожидается уменьшение экономических выгод	0	0	0	0
74	обязательства по обратной поставке ценных бумаг по договору репо	0	0	0	0
75	обязательства по возврату заимствованных ценных бумаг	0	0	0	0
76	встроенные производные финансовые инструменты, от которых ожидается уменьшение экономических выгод	0	0	0	0
77	Финансовые обязательства, классифицируемые как оцениваемые по справедливой стоимости через прибыль или убыток по усмотрению некредитной финансовой организации, в том числе:	0	0	0	0
78	кредит, полученный в порядке расчетов по расчетному счету (овердрафт)	0	0	0	0
79	средства, привлеченные от государственных организаций	0	0	0	0
80	средства, привлеченные от кредитных организаций	0	0	0	0
81	средства, привлеченные от других юридических лиц	0	0	0	0
82	средства, привлеченные от физических лиц	0	0	0	0
83	выпущенные облигации	0	0	0	0
84	выпущенные векселя	0	0	0	0
85	Средства клиентов, оцениваемые по амортизированной стоимости, в том числе:	59 831	0	0	59 831
86	средства участников клиринга	0	0	0	0
87	средства клиентов по брокерским операциям с ценными бумагами и другими финансовыми активами	59 831	0	0	59 831
88	средства клиентов, предназначенные для выплаты доходов по ценным бумагам	0	0	0	0
89	Кредиты, займы и прочие привлеченные средства, оцениваемые по амортизированной стоимости, в том числе:	21 261	0	0	21 261
90	кредит, полученный в порядке расчетов по расчетному счету (овердрафт)	0	0	0	0
91	обязательства по аренде	0	0	0	0
92	прочие средства, привлеченные от кредитных организаций	0	0	0	0
93	прочие средства, привлеченные от государственных организаций	0	0	0	0
94	прочие средства, привлеченные от других юридических лиц	21 261	0	0	21 261
95	прочие средства, привлеченные от физических лиц	0	0	0	0
96	Выпущенные долговые ценные бумаги, оцениваемые по амортизированной стоимости, в том числе:	0	0	0	0
97	выпущенные облигации	0	0	0	0
98	выпущенные векселя	0	0	0	0
99	Кредиторская задолженность, оцениваемая по амортизированной стоимости, в том числе:	286	0	0	286
100	кредиторская задолженность по информационно-технологическим услугам	146	0	0	146
101	кредиторская задолженность за услуги по содержанию и аренде помещений	27	0	0	27
102	кредиторская задолженность перед депозитариями	57	0	0	57
103	кредиторская задолженность перед регистраторами	0	0	0	0
104	кредиторская задолженность по торговым операциям	0	0	0	0

105	расчеты с посредниками по обслуживанию выпусков ценных бумаг	0	0	0	0
106	расчеты по конверсионным операциям, производным финансовым инструментам и ценным бумагам	0	0	0	0
107	расчеты с организаторами торговли	0	0	0	0
108	расчеты с операторами товарных поставок	0	0	0	0
109	расчеты с репозитарием	0	0	0	0
110	расчеты с клиринговыми организациями	0	0	0	0
111	прочая кредиторская задолженность	56	0	0	56
112	Обязательства выбывающих групп, классифицированных как предназначенные для продажи	0	0	0	0
113	Итого обязательств	81 379	0	0	81 379
114	Итого разрыв ликвидности	16 985	7 176	7 650	31 812

Пояснения к таблице

**Обзор финансовых активов и обязательств
некредитной финансовой организации в разрезе основных валют
на 31 декабря 2023 г.**

Таблица 52.15

Номер строки	Наименование показателя	Рубли	Доллары США	Евро	Прочие валюты	Итого
1	2	3	4	5	6	7
Раздел I. Активы						
1	Денежные средства	1 815	0	0	0	1 815
2	Финансовые активы, оцениваемые по справедливой стоимости через прибыль или убыток, в том числе:	68 455	0	0	0	68 455
3	финансовые активы, в обязательном порядке классифицируемые как оцениваемые по справедливой стоимости через прибыль или убыток	55 924	0	0	0	55 924
4	финансовые активы, классифицируемые как оцениваемые по справедливой стоимости через прибыль или убыток по усмотрению некредитной финансовой организации	12 531	0	0	0	12 531
5	Финансовые активы, оцениваемые по справедливой стоимости через прочий совокупный доход, в том числе:	0	0	0	0	0
6	долговые инструменты	0	0	0	0	0
7	долевые инструменты	0	0	0	0	0
8	Финансовые активы, оцениваемые по амортизированной стоимости, в том числе:	14 811	0	0	0	14 811
9	средства в кредитных организациях и банках-нерезидентах	0	0	0	0	0
10	займы выданные и прочие размещенные средства	11 721	0	0	0	11 721
11	дебиторская задолженность	3 090	0	0	0	3 090
12	Инвестиции в ассоциированные предприятия	46	0	0	0	46
13	Инвестиции в совместно контролируемые предприятия	0	0	0	0	0
14	Инвестиции в дочерние предприятия	0	0	0	0	0
15	Активы (активы выбывающих групп), классифицированные как предназначенные для продажи	0	0	0	0	0
15.1	Прочие активы	825	0	0	0	825
16	Итого активов	85 953	0	0	0	85 953
Раздел II. Обязательства						
17	Финансовые обязательства, оцениваемые по справедливой стоимости через прибыль или убыток, в том числе:	0	0	0	0	0
18	финансовые обязательства, в обязательном порядке классифицируемые как оцениваемые по справедливой стоимости через прибыль или убыток	0	0	0	0	0
19	финансовые обязательства, классифицируемые как оцениваемые по справедливой стоимости через прибыль или убыток по усмотрению некредитной финансовой организации	0	0	0	0	0

20	Финансовые обязательства, оцениваемые по амортизированной стоимости, в том числе:	65 580	0	0	0	65 580
21	средства клиентов	40 002	0	0	0	40 002
22	кредиты, займы и прочие привлеченные средства	25 348	0	0	0	25 348
23	выпущенные долговые ценные бумаги	0	0	0	0	0
24	кредиторская задолженность	231	0	0	0	231
25	Обязательства выбывающих групп, классифицированных как предназначенные для продажи	0	0	0	0	0
25.1	Прочие обязательства	108	0	0	0	108
26	Итого обязательств	65 688	0	0	0	65 688
27	Чистая балансовая позиция	20 265	0	0	0	20 265

Пояснения к таблице

**Обзор финансовых активов и обязательств
некредитной финансовой организации в разрезе основных валют
на 31 декабря 2022 г.**

Таблица 52.15

Номер строки	Наименование показателя	Рубли	Доллары США	Евро	Прочие валюты	Итого
1	2	3	4	5	6	7
Раздел I. Активы						
1	Денежные средства	3 247	0	0	0	3 247
2	Финансовые активы, оцениваемые по справедливой стоимости через прибыль или убыток, в том числе:	84 637	0	0	0	84 637
3	финансовые активы, в обязательном порядке классифицируемые как оцениваемые по справедливой стоимости через прибыль или убыток	84 637	0	0	0	84 637
4	финансовые активы, классифицируемые как оцениваемые по справедливой стоимости через прибыль или убыток по усмотрению некредитной финансовой организации	0	0	0	0	0
5	Финансовые активы, оцениваемые по справедливой стоимости через прочий совокупный доход, в том числе:	46	0	0	0	46
6	долговые инструменты	0	0	0	0	0
7	долевые инструменты	46	0	0	0	46
8	Финансовые активы, оцениваемые по амортизированной стоимости, в том числе:	32 020	0	0	0	32 020
9	средства в кредитных организациях и банках-нерезидентах	13 279	0	0	0	13 279
10	займы выданные и прочие размещенные средства	14 000	0	0	0	14 000
11	дебиторская задолженность	4 740	0	0	0	4 740
12	Инвестиции в ассоциированные предприятия	0	0	0	0	0
13	Инвестиции в совместно контролируемые предприятия	0	0	0	0	0
14	Инвестиции в дочерние предприятия	0	0	0	0	0
15	Активы (активы выбывающих групп), классифицированные как предназначенные для продажи	0	0	0	0	0
15.1	Прочие активы	949	0	0	0	949
16	Итого активов	120 898	0	0	0	120 898
Раздел II. Обязательства						
17	Финансовые обязательства, оцениваемые по справедливой стоимости через прибыль или убыток, в том числе:	0	0	0	0	0
18	финансовые обязательства, в обязательном порядке классифицируемые как оцениваемые по справедливой стоимости через прибыль или убыток	0	0	0	0	0
19	финансовые обязательства, классифицируемые как оцениваемые по справедливой стоимости через прибыль или убыток по усмотрению некредитной финансовой организации	0	0	0	0	0

20	Финансовые обязательства, оцениваемые по амортизированной стоимости, в том числе:	81 379	0	0	0	81 379
21	средства клиентов	59 831	0	0	0	59 831
22	кредиты, займы и прочие привлеченные средства	21 261	0	0	0	21 261
23	выпущенные долговые ценные бумаги	0	0	0	0	0
24	кредиторская задолженность	286	0	0	0	286
25	Обязательства выбывающих групп, классифицированных как предназначенные для продажи	0	0	0	0	0
25.1	Прочие обязательства	89	0	0	0	89
26	Итого обязательств	81 467	0	0	0	81 467
27	Чистая балансовая позиция	39 431	0	0	0	39 431

Пояснения к таблице

**Информация о балансовой стоимости финансовых активов,
переданных без прекращения признания, а также связанных
с ними обязательств**

Таблица 53.1

Номер строки	Наименование показателя	На 31.12.2023		На 31.12.2022	
		Балансовая стоимость активов	Балансовая стоимость соответствующих обязательств	Балансовая стоимость активов	Балансовая стоимость соответствующих обязательств
1	2	3	4	5	6
1	Финансовые активы, в обязательном порядке классифицируемые как оцениваемые по справедливой стоимости через прибыль или убыток, переданные без прекращения признания, в том числе:	29 189	25 348	21 261	21 261
2	долевые ценные бумаги кредитных организаций и банков-нерезидентов	690	600	2 136	2 136
3	долевые ценные бумаги некредитных финансовых организаций	0	0	0	0
4	долевые ценные бумаги нефинансовых организаций	28 500	24 748	19 125	19 126
5	прочие долевые инструменты, удерживаемые для торговли	0	0	0	0
6	долговые ценные бумаги Правительства Российской Федерации	0	0	0	0
7	долговые ценные бумаги субъектов Российской Федерации и органов местного самоуправления	0	0	0	0
8	долговые ценные бумаги иностранных государств	0	0	0	0
9	долговые ценные бумаги кредитных организаций и банков-нерезидентов	0	0	0	0
10	долговые ценные бумаги некредитных финансовых организаций	0	0	0	0
11	долговые ценные бумаги нефинансовых организаций	0	0	0	0
12	Финансовые активы, классифицируемые как оцениваемые по справедливой стоимости через прибыль или убыток по усмотрению некредитной финансовой организации, переданные без прекращения признания, в том числе:	0	0	0	0
13	долговые ценные бумаги Правительства Российской Федерации	0	0	0	0
14	долговые ценные бумаги субъектов Российской Федерации и органов местного самоуправления	0	0	0	0
15	долговые ценные бумаги иностранных государств	0	0	0	0
16	долговые ценные бумаги кредитных организаций и банков-нерезидентов	0	0	0	0
17	долговые ценные бумаги некредитных финансовых организаций	0	0	0	0
18	долговые ценные бумаги нефинансовых организаций	0	0	0	0
19	Финансовые активы, оцениваемые по справедливой стоимости через прочий совокупный доход, переданные без прекращения признания, в том числе:	0	0	0	0

20	долевые ценные бумаги кредитных организаций и банков-нерезидентов	0	0	0	0
21	долевые ценные бумаги некредитных финансовых организаций	0	0	0	0
22	долевые ценные бумаги нефинансовых организаций	0	0	0	0
23	прочие долевые инструменты, оцениваемые по справедливой стоимости через прочий совокупный доход	0	0	0	0
24	долговые ценные бумаги Правительства Российской Федерации	0	0	0	0
25	долговые ценные бумаги субъектов Российской Федерации и органов местного самоуправления	0	0	0	0
26	долговые ценные бумаги иностранных государств	0	0	0	0
27	долговые ценные бумаги кредитных организаций и банков-нерезидентов	0	0	0	0
28	долговые ценные бумаги некредитных финансовых организаций	0	0	0	0
29	долговые ценные бумаги нефинансовых организаций	0	0	0	0
30	Финансовые активы, оцениваемые по амортизированной стоимости, переданные без прекращения признания, в том числе:	0	0	0	0
31	долговые ценные бумаги кредитных организаций и банков-нерезидентов, оцениваемые по амортизированной стоимости	0	0	0	0
32	долговые ценные бумаги некредитных организаций, оцениваемые по амортизированной стоимости	0	0	0	0
33	Прочее	0	0	0	0
34	Итого	29 189	25 348	21 261	21 261

Пояснения к таблице

**Уровни в иерархии справедливой стоимости, к которым
относятся многократные оценки справедливой стоимости,
на 31 декабря 2023 г.**

Таблица 56.1

Номер строки	Наименование показателя	Справедливая стоимость по уровням исходных данных			Итого справедливая стоимость
		Рыночные котировки (уровень 1)	Модель оценки, использующая данные наблюдаемых рынков (уровень 2)	Модель оценки, использующая значительный объем ненаблюдаемых данных (уровень 3)	
1	2	3	4	5	6
1	Активы, оцениваемые по справедливой стоимости, в том числе:	68 455	10 571	0	79 026
2	финансовые активы, в том числе:	68 455	0	0	68 455
3	финансовые активы, в обязательном порядке классифицируемые как оцениваемые по справедливой стоимости через прибыль или убыток, в том числе:	55 924	0	0	55 924
4	ценные бумаги, удерживаемые для торговли, в том числе:	55 924	0	0	55 924
5	долевые ценные бумаги кредитных организаций и банков-нерезидентов	4 345	0	0	4 345
6	долевые ценные бумаги некредитных финансовых организаций	0	0	0	0
7	долевые ценные бумаги нефинансовых организаций	51 578	0	0	51 578
8	долговые ценные бумаги Правительства Российской Федерации	0	0	0	0
9	долговые ценные бумаги субъектов Российской Федерации и органов местного самоуправления	0	0	0	0
10	долговые ценные бумаги иностранных государств	0	0	0	0
11	долговые ценные бумаги кредитных организаций и банков-нерезидентов	0	0	0	0
12	долговые ценные бумаги некредитных финансовых организаций	0	0	0	0
13	долговые ценные бумаги нефинансовых организаций	0	0	0	0
14	прочие долевые инструменты, удерживаемые для торговли	0	0	0	0
15	производные финансовые инструменты, от которых ожидается увеличение экономических выгод, в том числе:	0	0	0	0
16	производные финансовые инструменты, базисным (базовым) активом которых является иностранная валюта, в том числе:	0	0	0	0
17	фьючерсы	0	0	0	0
18	форварды	0	0	0	0
19	опционы	0	0	0	0
20	свопы	0	0	0	0
21	прочие производные финансовые инструменты	0	0	0	0

22	производные финансовые инструменты, базисным (базовым) активом которых являются процентные ставки, в том числе:	0	0	0	0
23	фьючерсы	0	0	0	0
24	форварды	0	0	0	0
25	опционы	0	0	0	0
26	свопы	0	0	0	0
27	прочие производные финансовые инструменты	0	0	0	0
28	производные финансовые инструменты, базисным (базовым) активом которых являются ценные бумаги, в том числе:	0	0	0	0
29	фьючерсы	0	0	0	0
30	форварды	0	0	0	0
31	опционы	0	0	0	0
32	свопы	0	0	0	0
33	прочие производные финансовые инструменты	0	0	0	0
34	производные финансовые инструменты, базисным (базовым) активом которых являются драгоценные металлы, в том числе:	0	0	0	0
35	фьючерсы	0	0	0	0
36	форварды	0	0	0	0
37	опционы	0	0	0	0
38	свопы	0	0	0	0
39	прочие производные финансовые инструменты	0	0	0	0
40	производные финансовые инструменты, базисным (базовым) активом которых являются другие активы, в том числе:	0	0	0	0
41	фьючерсы	0	0	0	0
42	форварды	0	0	0	0
43	опционы	0	0	0	0
44	свопы	0	0	0	0
45	прочие производные финансовые инструменты	0	0	0	0
46	встроенные производные финансовые инструменты, от которых ожидается увеличение экономических выгод	0	0	0	0
47	займы выданные и депозиты в кредитных организациях и банках-нерезидентах, в обязательном порядке классифицируемые как оцениваемые по справедливой стоимости через прибыль или убыток, в том числе:	0	0	0	0
48	маржинальные займы, предоставленные физическим лицам	0	0	0	0
49	маржинальные займы, предоставленные юридическим лицам и индивидуальным предпринимателям	0	0	0	0
50	прочие выданные займы	0	0	0	0
51	депозиты в кредитных организациях и банках-нерезидентах	0	0	0	0
52	финансовые активы, классифицируемые как оцениваемые по справедливой стоимости через прибыль или убыток по усмотрению некредитной финансовой организации, в том числе:	12 531	0	0	12 531

53	долговые ценные бумаги, классифицируемые как оцениваемые по справедливой стоимости через прибыль или убыток по усмотрению некредитной финансовой организации, в том числе:	12 531	0	0	12 531
54	долговые ценные бумаги Правительства Российской Федерации	12 531	0	0	12 531
55	долговые ценные бумаги субъектов Российской Федерации и органов местного самоуправления	0	0	0	0
56	долговые ценные бумаги иностранных государств	0	0	0	0
57	долговые ценные бумаги кредитных организаций и банков-нерезидентов	0	0	0	0
58	долговые ценные бумаги некредитных финансовых организаций	0	0	0	0
59	долговые ценные бумаги нефинансовых организаций	0	0	0	0
60	займы выданные и депозиты в кредитных организациях и банках-нерезидентах, классифицируемые как оцениваемые по справедливой стоимости через прибыль или убыток по усмотрению некредитной финансовой организации, в том числе:	0	0	0	0
61	маржинальные займы, предоставленные физическим лицам	0	0	0	0
62	маржинальные займы, предоставленные юридическим лицам и индивидуальным предпринимателям	0	0	0	0
63	прочие выданные займы	0	0	0	0
64	депозиты в кредитных организациях и банках-нерезидентах	0	0	0	0
65	финансовые активы, оцениваемые по справедливой стоимости через прочий совокупный доход, в том числе:	0	0	0	0
66	долговые инструменты, оцениваемые по справедливой стоимости через прочий совокупный доход, в том числе:	0	0	0	0
67	долговые ценные бумаги Правительства Российской Федерации	0	0	0	0
68	долговые ценные бумаги субъектов Российской Федерации и органов местного самоуправления	0	0	0	0
69	долговые ценные бумаги иностранных государств	0	0	0	0
70	долговые ценные бумаги кредитных организаций и банков-нерезидентов	0	0	0	0
71	долговые ценные бумаги некредитных финансовых организаций	0	0	0	0
72	долговые ценные бумаги нефинансовых организаций	0	0	0	0
73	депозиты в кредитных организациях и банках-нерезидентах	0	0	0	0
74	маржинальные займы, предоставленные физическим лицам	0	0	0	0
75	маржинальные займы, предоставленные юридическим лицам и индивидуальным предпринимателям	0	0	0	0
76	прочие выданные займы	0	0	0	0

77	долевые инструменты, оцениваемые по справедливой стоимости через прочий совокупный доход, в том числе:	0	0	0	0
78	долевые ценные бумаги кредитных организаций и банков-нерезидентов	0	0	0	0
79	долевые ценные бумаги некредитных финансовых организаций	0	0	0	0
80	долевые ценные бумаги нефинансовых организаций	0	0	0	0
81	прочие долевые инструменты, оцениваемые по справедливой стоимости через прочий совокупный доход	0	0	0	0
82	инвестиции в дочерние предприятия	0	0	0	0
83	инвестиции в ассоциированные предприятия	0	0	0	0
84	инвестиции в совместно контролируемые предприятия	0	0	0	0
85	нефинансовые активы, в том числе:	0	10 571	0	10 571
86	основные средства (здания)	0	0	0	0
87	инвестиционное имущество	0	10 571	0	10 571
88	прочие активы, в том числе:	0	0	0	0
89	изменение справедливой стоимости объекта хеджирования	0	0	0	0
90	Обязательства, оцениваемые по справедливой стоимости, в том числе:	0	0	0	0
91	финансовые обязательства, в том числе:	0	0	0	0
92	финансовые обязательства, в обязательном порядке классифицируемые как оцениваемые по справедливой стоимости через прибыль или убыток, в том числе:	0	0	0	0
93	производные финансовые инструменты, по которым ожидается уменьшение экономических выгод, в том числе:	0	0	0	0
94	производные финансовые инструменты, базисным (базовым) активом которых является иностранная валюта, в том числе:	0	0	0	0
95	фьючерсы	0	0	0	0
96	форварды	0	0	0	0
97	опционы	0	0	0	0
98	свопы	0	0	0	0
99	прочие производные финансовые инструменты	0	0	0	0
100	производные финансовые инструменты, базисным (базовым) активом которых являются процентные ставки, в том числе:	0	0	0	0
101	фьючерсы	0	0	0	0
102	форварды	0	0	0	0
103	опционы	0	0	0	0
104	свопы	0	0	0	0
105	прочие производные финансовые инструменты	0	0	0	0
106	производные финансовые инструменты, базисным (базовым) активом которых являются ценные бумаги, в том числе:	0	0	0	0
107	фьючерсы	0	0	0	0
108	форварды	0	0	0	0
109	опционы	0	0	0	0

110	свопы	0	0	0	0
111	прочие производные финансовые инструменты	0	0	0	0
112	производные финансовые инструменты, базисным (базовым) активом которых являются драгоценные металлы, в том числе:	0	0	0	0
113	фьючерсы	0	0	0	0
114	форварды	0	0	0	0
115	опционы	0	0	0	0
116	свопы	0	0	0	0
117	прочие производные финансовые инструменты	0	0	0	0
118	производные финансовые инструменты, базисным (базовым) активом которых являются другие активы, в том числе:	0	0	0	0
119	фьючерсы	0	0	0	0
120	форварды	0	0	0	0
121	опционы	0	0	0	0
122	свопы	0	0	0	0
123	прочие производные финансовые инструменты	0	0	0	0
124	обязательства по обратной поставке ценных бумаг по договору репо	0	0	0	0
125	обязательства по возврату заимствованных ценных бумаг	0	0	0	0
126	встроенные производные финансовые инструменты, от которых ожидается уменьшение экономических выгод	0	0	0	0
127	финансовые обязательства, классифицируемые как оцениваемые по справедливой стоимости через прибыль или убыток по усмотрению некредитной финансовой организации, в том числе:	0	0	0	0
128	кредит, полученный в порядке расчетов по расчетному счету (овердрафт)	0	0	0	0
129	средства, привлеченные от государственных организаций	0	0	0	0
130	средства, привлеченные от кредитных организаций	0	0	0	0
131	средства, привлеченные от других юридических лиц	0	0	0	0
132	средства, привлеченные от физических лиц	0	0	0	0
133	выпущенные облигации	0	0	0	0
134	выпущенные векселя	0	0	0	0
135	нефинансовые обязательства	0	0	0	0

56.1.1. Инвестиции в (указать наименование компаний), включенные в категорию финансовых активов, классифицированных как оцениваемые по справедливой стоимости через прибыль или убыток, предназначенные для торговли, перестали обращаться на активном рынке в года в связи со снижением ликвидности финансовых рынков и были отражены в приведенном выше анализе на года как финансовые инструменты уровня 2. В года восстановилась торговая активность на финансовых рынках и инвестиции были реклассифицированы и отражены в приведенном выше анализе на года как финансовые инструменты уровня 1.

56.1.2. Для определения справедливой стоимости финансовых инструментов, не обращающихся на активном рынке, некредитная финансовая организация использует такой метод оценки, как метод дисконтированных денежных потоков. Однако в соответствии с МСФО справедливая стоимость инструмента на дату признания обычно равна цене сделки. Если цена сделки отличается от суммы, определенной на дату признания финансового инструмента с использованием метода оценки, указанная разница равномерно амортизируется в течение срока действия финансового инструмента.

**Уровни в иерархии справедливой стоимости, к которым
относятся многократные оценки справедливой стоимости,
на 31 декабря 2022 г.**

Таблица 56.1

Номер строки	Наименование показателя	Справедливая стоимость по уровням исходных данных			Итого справедливая стоимость
		Рыночные котировки (уровень 1)	Модель оценки, использующая данные наблюдаемых рынков (уровень 2)	Модель оценки, использующая значительный объем ненаблюдаемых данных (уровень 3)	
1	2	3	4	5	6
1	Активы, оцениваемые по справедливой стоимости, в том числе:	84 637	10 233	0	94 870
2	финансовые активы, в том числе:	84 637	0	0	84 637
3	финансовые активы, в обязательном порядке классифицируемые как оцениваемые по справедливой стоимости через прибыль или убыток, в том числе:	74 520	0	0	74 520
4	ценные бумаги, удерживаемые для торговли, в том числе:	74 520	0	0	74 520
5	долевые ценные бумаги кредитных организаций и банков-нерезидентов	2 136	0	0	2 136
6	долевые ценные бумаги некредитных финансовых организаций	0	0	0	0
7	долевые ценные бумаги нефинансовых организаций	72 385	0	0	72 385
8	долговые ценные бумаги Правительства Российской Федерации	0	0	0	0
9	долговые ценные бумаги субъектов Российской Федерации и органов местного самоуправления	0	0	0	0
10	долговые ценные бумаги иностранных государств	0	0	0	0
11	долговые ценные бумаги кредитных организаций и банков-нерезидентов	0	0	0	0
12	долговые ценные бумаги некредитных финансовых организаций	0	0	0	0
13	долговые ценные бумаги нефинансовых организаций	0	0	0	0
14	прочие долевые инструменты, удерживаемые для торговли	0	0	0	0
15	производные финансовые инструменты, от которых ожидается увеличение экономических выгод, в том числе:	0	0	0	0
16	производные финансовые инструменты, базисным (базовым) активом которых является иностранная валюта, в том числе:	0	0	0	0
17	фьючерсы	0	0	0	0
18	форварды	0	0	0	0
19	опционы	0	0	0	0
20	свопы	0	0	0	0
21	прочие производные финансовые инструменты	0	0	0	0

22	производные финансовые инструменты, базисным (базовым) активом которых являются процентные ставки, в том числе:	0	0	0	0
23	фьючерсы	0	0	0	0
24	форварды	0	0	0	0
25	опционы	0	0	0	0
26	свопы	0	0	0	0
27	прочие производные финансовые инструменты	0	0	0	0
28	производные финансовые инструменты, базисным (базовым) активом которых являются ценные бумаги, в том числе:	0	0	0	0
29	фьючерсы	0	0	0	0
30	форварды	0	0	0	0
31	опционы	0	0	0	0
32	свопы	0	0	0	0
33	прочие производные финансовые инструменты	0	0	0	0
34	производные финансовые инструменты, базисным (базовым) активом которых являются драгоценные металлы, в том числе:	0	0	0	0
35	фьючерсы	0	0	0	0
36	форварды	0	0	0	0
37	опционы	0	0	0	0
38	свопы	0	0	0	0
39	прочие производные финансовые инструменты	0	0	0	0
40	производные финансовые инструменты, базисным (базовым) активом которых являются другие активы, в том числе:	0	0	0	0
41	фьючерсы	0	0	0	0
42	форварды	0	0	0	0
43	опционы	0	0	0	0
44	свопы	0	0	0	0
45	прочие производные финансовые инструменты	0	0	0	0
46	встроенные производные финансовые инструменты, от которых ожидается увеличение экономических выгод	0	0	0	0
47	займы выданные и депозиты в кредитных организациях и банках-нерезидентах, в обязательном порядке классифицируемые как оцениваемые по справедливой стоимости через прибыль или убыток, в том числе:	0	0	0	0
48	маржинальные займы, предоставленные физическим лицам	0	0	0	0
49	маржинальные займы, предоставленные юридическим лицам и индивидуальным предпринимателям	0	0	0	0
50	прочие выданные займы	0	0	0	0
51	депозиты в кредитных организациях и банках-нерезидентах	0	0	0	0
52	финансовые активы, классифицируемые как оцениваемые по справедливой стоимости через прибыль или убыток по усмотрению некредитной финансовой организации, в том числе:	10 117	0	0	10 117

53	долговые ценные бумаги, классифицируемые как оцениваемые по справедливой стоимости через прибыль или убыток по усмотрению некредитной финансовой организации, в том числе:	10 117	0	0	10 117
54	долговые ценные бумаги Правительства Российской Федерации	10 117	0	0	10 117
55	долговые ценные бумаги субъектов Российской Федерации и органов местного самоуправления	0	0	0	0
56	долговые ценные бумаги иностранных государств	0	0	0	0
57	долговые ценные бумаги кредитных организаций и банков-нерезидентов	0	0	0	0
58	долговые ценные бумаги некредитных финансовых организаций	0	0	0	0
59	долговые ценные бумаги нефинансовых организаций	0	0	0	0
60	займы выданные и депозиты в кредитных организациях и банках-нерезидентах, классифицируемые как оцениваемые по справедливой стоимости через прибыль или убыток по усмотрению некредитной финансовой организации, в том числе:	0	0	0	0
61	маржинальные займы, предоставленные физическим лицам	0	0	0	0
62	маржинальные займы, предоставленные юридическим лицам и индивидуальным предпринимателям	0	0	0	0
63	прочие выданные займы	0	0	0	0
64	депозиты в кредитных организациях и банках-нерезидентах	0	0	0	0
65	финансовые активы, оцениваемые по справедливой стоимости через прочий совокупный доход, в том числе:	0	0	0	0
66	долговые инструменты, оцениваемые по справедливой стоимости через прочий совокупный доход, в том числе:	0	0	0	0
67	долговые ценные бумаги Правительства Российской Федерации	0	0	0	0
68	долговые ценные бумаги субъектов Российской Федерации и органов местного самоуправления	0	0	0	0
69	долговые ценные бумаги иностранных государств	0	0	0	0
70	долговые ценные бумаги кредитных организаций и банков-нерезидентов	0	0	0	0
71	долговые ценные бумаги некредитных финансовых организаций	0	0	0	0
72	долговые ценные бумаги нефинансовых организаций	0	0	0	0
73	депозиты в кредитных организациях и банках-нерезидентах	0	0	0	0
74	маржинальные займы, предоставленные физическим лицам	0	0	0	0
75	маржинальные займы, предоставленные юридическим лицам и индивидуальным предпринимателям	0	0	0	0
76	прочие выданные займы	0	0	0	0

77	долевые инструменты, оцениваемые по справедливой стоимости через прочий совокупный доход, в том числе:	0	0	0	0
78	долевые ценные бумаги кредитных организаций и банков-нерезидентов	0	0	0	0
79	долевые ценные бумаги некредитных финансовых организаций	0	0	0	0
80	долевые ценные бумаги нефинансовых организаций	0	0	0	0
81	прочие долевые инструменты, оцениваемые по справедливой стоимости через прочий совокупный доход	0	0	0	0
82	инвестиции в дочерние предприятия	0	0	0	0
83	инвестиции в ассоциированные предприятия	0	0	0	0
84	инвестиции в совместно контролируемые предприятия	0	0	0	0
85	нефинансовые активы, в том числе:	0	10 233	0	10 233
86	основные средства (здания)	0	0	0	0
87	инвестиционное имущество	0	10 233	0	10 233
88	прочие активы, в том числе:	0	0	0	0
89	изменение справедливой стоимости объекта хеджирования	0	0	0	0
90	Обязательства, оцениваемые по справедливой стоимости, в том числе:	0	0	0	0
91	финансовые обязательства, в том числе:	0	0	0	0
92	финансовые обязательства, в обязательном порядке классифицируемые как оцениваемые по справедливой стоимости через прибыль или убыток, в том числе:	0	0	0	0
93	производные финансовые инструменты, по которым ожидается уменьшение экономических выгод, в том числе:	0	0	0	0
94	производные финансовые инструменты, базисным (базовым) активом которых является иностранная валюта, в том числе:	0	0	0	0
95	фьючерсы	0	0	0	0
96	форварды	0	0	0	0
97	опционы	0	0	0	0
98	свопы	0	0	0	0
99	прочие производные финансовые инструменты	0	0	0	0
100	производные финансовые инструменты, базисным (базовым) активом которых являются процентные ставки, в том числе:	0	0	0	0
101	фьючерсы	0	0	0	0
102	форварды	0	0	0	0
103	опционы	0	0	0	0
104	свопы	0	0	0	0
105	прочие производные финансовые инструменты	0	0	0	0
106	производные финансовые инструменты, базисным (базовым) активом которых являются ценные бумаги, в том числе:	0	0	0	0
107	фьючерсы	0	0	0	0
108	форварды	0	0	0	0
109	опционы	0	0	0	0

110	свопы	0	0	0	0
111	прочие производные финансовые инструменты	0	0	0	0
112	производные финансовые инструменты, базисным (базовым) активом которых являются драгоценные металлы, в том числе:	0	0	0	0
113	фьючерсы	0	0	0	0
114	форварды	0	0	0	0
115	опционы	0	0	0	0
116	свопы	0	0	0	0
117	прочие производные финансовые инструменты	0	0	0	0
118	производные финансовые инструменты, базисным (базовым) активом которых являются другие активы, в том числе:	0	0	0	0
119	фьючерсы	0	0	0	0
120	форварды	0	0	0	0
121	опционы	0	0	0	0
122	свопы	0	0	0	0
123	прочие производные финансовые инструменты	0	0	0	0
124	обязательства по обратной поставке ценных бумаг по договору репо	0	0	0	0
125	обязательства по возврату заимствованных ценных бумаг	0	0	0	0
126	встроенные производные финансовые инструменты, от которых ожидается уменьшение экономических выгод	0	0	0	0
127	финансовые обязательства, классифицируемые как оцениваемые по справедливой стоимости через прибыль или убыток по усмотрению некредитной финансовой организации, в том числе:	0	0	0	0
128	кредит, полученный в порядке расчетов по расчетному счету (овердрафт)	0	0	0	0
129	средства, привлеченные от государственных организаций	0	0	0	0
130	средства, привлеченные от кредитных организаций	0	0	0	0
131	средства, привлеченные от других юридических лиц	0	0	0	0
132	средства, привлеченные от физических лиц	0	0	0	0
133	выпущенные облигации	0	0	0	0
134	выпущенные векселя	0	0	0	0
135	нефинансовые обязательства	0	0	0	0

56.1.1. Инвестиции в (указать наименование компаний), включенные в категорию финансовых активов, классифицированных как оцениваемые по справедливой стоимости через прибыль или убыток, предназначенные для торговли, перестали обращаться на активном рынке в года в связи со снижением ликвидности финансовых рынков и были отражены в приведенном выше анализе на года как финансовые инструменты уровня 2. В года восстановилась торговая активность на финансовых рынках и инвестиции были реклассифицированы и отражены в приведенном выше анализе на года как финансовые инструменты уровня 1.

56.1.2. Для определения справедливой стоимости финансовых инструментов, не обращающихся на активном рынке, некредитная финансовая организация использует такой метод оценки, как метод дисконтированных денежных потоков. Однако в соответствии с МСФО справедливая стоимость инструмента на дату признания обычно равна цене сделки. Если цена сделки отличается от суммы, определенной на дату признания финансового инструмента с использованием метода оценки, указанная разница равномерно амортизируется в течение срока действия финансового инструмента.

Методы оценки и исходные данные, использованные в оценке справедливой стоимости для уровня 2 в иерархии справедливой стоимости, а также чувствительность оценок к возможным изменениям исходных данных на 31 декабря 2023 г.

Таблица 56.2

Номер строки	Наименование показателя	Справедливая стоимость	Метод оценки	Используемые исходные данные	Диапазон исходных данных (средневзвешенное значение)	Обоснованные изменения
1	2	3	4	5	6	7
1	Активы, оцениваемые по справедливой стоимости, в том числе:	10 571	0	0	0	0
2	финансовые активы, в том числе:	0	0	0	0	0
3	финансовые активы, в обязательном порядке классифицируемые как оцениваемые по справедливой стоимости через прибыль или убыток, в том числе:	0	0	0	0	0
4	ценные бумаги, удерживаемые для торговли, в том числе:	0	0	0	0	0
5	долевые ценные бумаги кредитных организаций и банков-нерезидентов	0	0	0	0	0
6	долевые ценные бумаги некредитных финансовых организаций	0	0	0	0	0
7	долевые ценные бумаги нефинансовых организаций	0	0	0	0	0
8	долговые ценные бумаги Правительства Российской Федерации	0	0	0	0	0
9	долговые ценные бумаги субъектов Российской Федерации и органов местного самоуправления	0	0	0	0	0
10	долговые ценные бумаги иностранных государств	0	0	0	0	0
11	долговые ценные бумаги кредитных организаций и банков-нерезидентов	0	0	0	0	0
12	долговые ценные бумаги некредитных финансовых организаций	0	0	0	0	0
13	долговые ценные бумаги нефинансовых организаций	0	0	0	0	0
14	прочие долевые инструменты, удерживаемые для торговли	0	0	0	0	0
15	производные финансовые инструменты, от которых ожидается увеличение экономических выгод, в том числе:	0	0	0	0	0
16	производные финансовые активы, базисным (базовым) активом которых является иностранная валюта, в том числе:	0	0	0	0	0
17	фьючерсы	0	0	0	0	0
18	форварды	0	0	0	0	0
19	опционы	0	0	0	0	0
20	свопы	0	0	0	0	0
21	прочие производные финансовые активы	0	0	0	0	0

22	производные финансовые активы, базисным (базовым) активом которых являются процентные ставки, в том числе:	0	0	0	0	0
23	фьючерсы	0	0	0	0	0
24	форварды	0	0	0	0	0
25	опционы	0	0	0	0	0
26	свопы	0	0	0	0	0
27	прочие производные финансовые активы	0	0	0	0	0
28	производные финансовые активы, базисным (базовым) активом которых являются ценные бумаги, в том числе:	0	0	0	0	0
29	фьючерсы	0	0	0	0	0
30	форварды	0	0	0	0	0
31	опционы	0	0	0	0	0
32	свопы	0	0	0	0	0
33	прочие производные финансовые активы	0	0	0	0	0
34	производные финансовые активы, базисным (базовым) активом которых являются драгоценные металлы, в том числе:	0	0	0	0	0
35	фьючерсы	0	0	0	0	0
36	форварды	0	0	0	0	0
37	опционы	0	0	0	0	0
38	свопы	0	0	0	0	0
39	прочие производные финансовые активы	0	0	0	0	0
40	производные финансовые активы, базисным (базовым) активом которых являются другие активы, в том числе:	0	0	0	0	0
41	фьючерсы	0	0	0	0	0
42	форварды	0	0	0	0	0
43	опционы	0	0	0	0	0
44	свопы	0	0	0	0	0
45	прочие производные финансовые активы	0	0	0	0	0
46	встроенные производные финансовые инструменты, от которых ожидается увеличение экономических выгод	0	0	0	0	0
47	займы выданные и депозиты в кредитных организациях и банках-нерезидентах, в обязательном порядке классифицируемые как оцениваемые по справедливой стоимости через прибыль или убыток, в том числе:	0	0	0	0	0
48	маржинальные займы, предоставленные физическим лицам	0	0	0	0	0
49	маржинальные займы, предоставленные юридическим лицам и индивидуальным предпринимателям	0	0	0	0	0
50	прочие выданные займы	0	0	0	0	0
51	депозиты в кредитных организациях и банках-нерезидентах	0	0	0	0	0
52	финансовые активы, классифицируемые как оцениваемые по справедливой стоимости через прибыль или убыток по усмотрению некредитной финансовой организации, в том числе:	0	0	0	0	0

53	долговые ценные бумаги, классифицируемые как оцениваемые по справедливой стоимости через прибыль или убыток по усмотрению некредитной финансовой организации, в том числе:	0	0	0	0	0
54	долговые ценные бумаги Правительства Российской Федерации	0	0	0	0	0
55	долговые ценные бумаги субъектов Российской Федерации и органов местного самоуправления	0	0	0	0	0
56	долговые ценные бумаги иностранных государств	0	0	0	0	0
57	долговые ценные бумаги кредитных организаций и банков -нерезидентов	0	0	0	0	0
58	долговые ценные бумаги некредитных финансовых организаций	0	0	0	0	0
59	долговые ценные бумаги нефинансовых организаций	0	0	0	0	0
60	займы выданные, классифицируемые как оцениваемые по справедливой стоимости через прибыль или убыток по усмотрению некредитной финансовой организации, в том числе:	0	0	0	0	0
61	маржинальные займы, предоставленные физическим лицам	0	0	0	0	0
62	маржинальные займы, предоставленные юридическим лицам и индивидуальным предпринимателям	0	0	0	0	0
63	прочие выданные займы	0	0	0	0	0
64	депозиты в кредитных организациях и банках-нерезидентах	0	0	0	0	0
65	финансовые активы, оцениваемые по справедливой стоимости через прочий совокупный доход, в том числе:	0	0	0	0	0
66	долговые инструменты, оцениваемые по справедливой стоимости через прочий совокупный доход, в том числе:	0	0	0	0	0
67	долговые ценные бумаги Правительства Российской Федерации	0	0	0	0	0
68	долговые ценные бумаги субъектов Российской Федерации и органов местного самоуправления	0	0	0	0	0
69	долговые ценные бумаги иностранных государств	0	0	0	0	0
70	долговые ценные бумаги кредитных организаций и банков-нерезидентов	0	0	0	0	0
71	долговые ценные бумаги некредитных финансовых организаций	0	0	0	0	0
72	долговые ценные бумаги нефинансовых организаций	0	0	0	0	0
73	депозиты в кредитных организациях и банках-нерезидентах	0	0	0	0	0
74	маржинальные займы, предоставленные физическим лицам	0	0	0	0	0
75	маржинальные займы, предоставленные юридическим лицам и индивидуальным предпринимателям	0	0	0	0	0
76	прочие выданные займы	0	0	0	0	0
77	долевые инструменты, оцениваемые по справедливой стоимости через прочий совокупный доход, в том числе:	0	0	0	0	0

78	долевые ценные бумаги кредитных организаций и банков-нерезидентов	0	0	0	0	0
79	долевые ценные бумаги некредитных финансовых организаций	0	0	0	0	0
80	долевые ценные бумаги нефинансовых организаций	0	0	0	0	0
81	прочие долевые инструменты, оцениваемые по справедливой стоимости через прочий совокупный доход	0	0	0	0	0
82	инвестиции в дочерние предприятия	0	0	0	0	0
83	инвестиции в ассоциированные предприятия	0	0	0	0	0
84	инвестиции в совместно контролируемые предприятия	0	0	0	0	0
85	нефинансовые активы, в том числе:	10 571	0	0	0	0
86	основные средства (здания)	0	0	0	0	0
87	инвестиционное имущество	10 571	0	0	0	0
88	прочие активы, в том числе:	0	0	0	0	0
89	изменение справедливой стоимости объекта хеджирования	0	0	0	0	0
90	Обязательства, оцениваемые по справедливой стоимости, в том числе:	0	0	0	0	0
91	финансовые обязательства, в том числе:	0	0	0	0	0
92	финансовые обязательства, в обязательном порядке классифицируемые как оцениваемые по справедливой стоимости через прибыль или убыток, в том числе:	0	0	0	0	0
93	производные финансовые инструменты, по которым ожидается уменьшение экономических выгод, в том числе:	0	0	0	0	0
94	производные финансовые инструменты, базисным (базовым) активом которых является иностранная валюта, в том числе:	0	0	0	0	0
95	фьючерсы	0	0	0	0	0
96	форварды	0	0	0	0	0
97	опционы	0	0	0	0	0
98	свопы	0	0	0	0	0
99	прочие производные финансовые активы	0	0	0	0	0
100	производные финансовые инструменты, базисным (базовым) активом которых являются процентные ставки, в том числе:	0	0	0	0	0
101	фьючерсы	0	0	0	0	0
102	форварды	0	0	0	0	0
103	опционы	0	0	0	0	0
104	свопы	0	0	0	0	0
105	прочие производные финансовые активы	0	0	0	0	0
106	производные финансовые активы, базисным (базовым) активом которых являются ценные бумаги, в том числе:	0	0	0	0	0
107	фьючерсы	0	0	0	0	0
108	форварды	0	0	0	0	0
109	опционы	0	0	0	0	0
110	свопы	0	0	0	0	0
111	прочие производные финансовые активы	0	0	0	0	0

112	производные финансовые активы, базисным (базовым) активом которых являются драгоценные металлы, в том числе:	0	0	0	0	0
113	фьючерсы	0	0	0	0	0
114	форварды	0	0	0	0	0
115	опционы	0	0	0	0	0
116	свопы	0	0	0	0	0
117	прочие производные финансовые активы	0	0	0	0	0
118	производные финансовые активы, базисным (базовым) активом которых являются другие активы, в том числе:	0	0	0	0	0
119	фьючерсы	0	0	0	0	0
120	форварды	0	0	0	0	0
121	опционы	0	0	0	0	0
122	свопы	0	0	0	0	0
123	прочие производные финансовые активы	0	0	0	0	0
124	обязательства по обратной поставке ценных бумаг по договору репо	0	0	0	0	0
125	обязательства по возврату заимствованных ценных бумаг	0	0	0	0	0
126	встроенные производные финансовые инструменты, от которых ожидается уменьшение экономических выгод	0	0	0	0	0
127	финансовые обязательства, классифицируемые как оцениваемые по справедливой стоимости через прибыль или убыток, по усмотрению некредитной финансовой организации, в том числе:	0	0	0	0	0
128	кредит, полученный в порядке расчетов по расчетному счету («овердрафт»)	0	0	0	0	0
129	средства, привлеченные от государственных организаций	0	0	0	0	0
130	средства, привлеченные от кредитных организаций	0	0	0	0	0
131	средства, привлеченные от других юридических лиц	0	0	0	0	0
132	средства, привлеченные от физических лиц	0	0	0	0	0
133	выпущенные облигации	0	0	0	0	0
134	выпущенные векселя	0	0	0	0	0
135	нефинансовые обязательства	0	0	0	0	0

Пояснения к таблице

Методы оценки и исходные данные, использованные в оценке справедливой стоимости для уровня 2 в иерархии справедливой стоимости, а также чувствительность оценок к возможным изменениям исходных данных на 31 декабря 2022 г.

Таблица 56.2

Номер строки	Наименование показателя	Справедливая стоимость	Метод оценки	Используемые исходные данные	Диапазон исходных данных (средневзвешенное значение)	Обоснованные изменения
1	2	3	4	5	6	7
1	Активы, оцениваемые по справедливой стоимости, в том числе:	10 233	0	0	0	0
2	финансовые активы, в том числе:	0	0	0	0	0
3	финансовые активы, в обязательном порядке классифицируемые как оцениваемые по справедливой стоимости через прибыль или убыток, в том числе:	0	0	0	0	0
4	ценные бумаги, удерживаемые для торговли, в том числе:	0	0	0	0	0
5	долевые ценные бумаги кредитных организаций и банков-нерезидентов	0	0	0	0	0
6	долевые ценные бумаги некредитных финансовых организаций	0	0	0	0	0
7	долевые ценные бумаги нефинансовых организаций	0	0	0	0	0
8	долговые ценные бумаги Правительства Российской Федерации	0	0	0	0	0
9	долговые ценные бумаги субъектов Российской Федерации и органов местного самоуправления	0	0	0	0	0
10	долговые ценные бумаги иностранных государств	0	0	0	0	0
11	долговые ценные бумаги кредитных организаций и банков-нерезидентов	0	0	0	0	0
12	долговые ценные бумаги некредитных финансовых организаций	0	0	0	0	0
13	долговые ценные бумаги нефинансовых организаций	0	0	0	0	0
14	прочие долевые инструменты, удерживаемые для торговли	0	0	0	0	0
15	производные финансовые инструменты, от которых ожидается увеличение экономических выгод, в том числе:	0	0	0	0	0
16	производные финансовые активы, базисным (базовым) активом которых является иностранная валюта, в том числе:	0	0	0	0	0
17	фьючерсы	0	0	0	0	0
18	форварды	0	0	0	0	0
19	опционы	0	0	0	0	0
20	свопы	0	0	0	0	0
21	прочие производные финансовые активы	0	0	0	0	0

22	производные финансовые активы, базисным (базовым) активом которых являются процентные ставки, в том числе:	0	0	0	0	0
23	фьючерсы	0	0	0	0	0
24	форварды	0	0	0	0	0
25	опционы	0	0	0	0	0
26	свопы	0	0	0	0	0
27	прочие производные финансовые активы	0	0	0	0	0
28	производные финансовые активы, базисным (базовым) активом которых являются ценные бумаги, в том числе:	0	0	0	0	0
29	фьючерсы	0	0	0	0	0
30	форварды	0	0	0	0	0
31	опционы	0	0	0	0	0
32	свопы	0	0	0	0	0
33	прочие производные финансовые активы	0	0	0	0	0
34	производные финансовые активы, базисным (базовым) активом которых являются драгоценные металлы, в том числе:	0	0	0	0	0
35	фьючерсы	0	0	0	0	0
36	форварды	0	0	0	0	0
37	опционы	0	0	0	0	0
38	свопы	0	0	0	0	0
39	прочие производные финансовые активы	0	0	0	0	0
40	производные финансовые активы, базисным (базовым) активом которых являются другие активы, в том числе:	0	0	0	0	0
41	фьючерсы	0	0	0	0	0
42	форварды	0	0	0	0	0
43	опционы	0	0	0	0	0
44	свопы	0	0	0	0	0
45	прочие производные финансовые активы	0	0	0	0	0
46	встроенные производные финансовые инструменты, от которых ожидается увеличение экономических выгод	0	0	0	0	0
47	займы выданные и депозиты в кредитных организациях и банках-нерезидентах, в обязательном порядке классифицируемые как оцениваемые по справедливой стоимости через прибыль или убыток, в том числе:	0	0	0	0	0
48	маржинальные займы, предоставленные физическим лицам	0	0	0	0	0
49	маржинальные займы, предоставленные юридическим лицам и индивидуальным предпринимателям	0	0	0	0	0
50	прочие выданные займы	0	0	0	0	0
51	депозиты в кредитных организациях и банках-нерезидентах	0	0	0	0	0
52	финансовые активы, классифицируемые как оцениваемые по справедливой стоимости через прибыль или убыток по усмотрению некредитной финансовой организации, в том числе:	0	0	0	0	0

53	долговые ценные бумаги, классифицируемые как оцениваемые по справедливой стоимости через прибыль или убыток по усмотрению некредитной финансовой организации, в том числе:	0	0	0	0	0
54	долговые ценные бумаги Правительства Российской Федерации	0	0	0	0	0
55	долговые ценные бумаги субъектов Российской Федерации и органов местного самоуправления	0	0	0	0	0
56	долговые ценные бумаги иностранных государств	0	0	0	0	0
57	долговые ценные бумаги кредитных организаций и банков -нерезидентов	0	0	0	0	0
58	долговые ценные бумаги некредитных финансовых организаций	0	0	0	0	0
59	долговые ценные бумаги нефинансовых организаций	0	0	0	0	0
60	займы выданные, классифицируемые как оцениваемые по справедливой стоимости через прибыль или убыток по усмотрению некредитной финансовой организации, в том числе:	0	0	0	0	0
61	маржинальные займы, предоставленные физическим лицам	0	0	0	0	0
62	маржинальные займы, предоставленные юридическим лицам и индивидуальным предпринимателям	0	0	0	0	0
63	прочие выданные займы	0	0	0	0	0
64	депозиты в кредитных организациях и банках-нерезидентах	0	0	0	0	0
65	финансовые активы, оцениваемые по справедливой стоимости через прочий совокупный доход, в том числе:	0	0	0	0	0
66	долговые инструменты, оцениваемые по справедливой стоимости через прочий совокупный доход, в том числе:	0	0	0	0	0
67	долговые ценные бумаги Правительства Российской Федерации	0	0	0	0	0
68	долговые ценные бумаги субъектов Российской Федерации и органов местного самоуправления	0	0	0	0	0
69	долговые ценные бумаги иностранных государств	0	0	0	0	0
70	долговые ценные бумаги кредитных организаций и банков-нерезидентов	0	0	0	0	0
71	долговые ценные бумаги некредитных финансовых организаций	0	0	0	0	0
72	долговые ценные бумаги нефинансовых организаций	0	0	0	0	0
73	депозиты в кредитных организациях и банках-нерезидентах	0	0	0	0	0
74	маржинальные займы, предоставленные физическим лицам	0	0	0	0	0
75	маржинальные займы, предоставленные юридическим лицам и индивидуальным предпринимателям	0	0	0	0	0
76	прочие выданные займы	0	0	0	0	0
77	долевые инструменты, оцениваемые по справедливой стоимости через прочий совокупный доход, в том числе:	0	0	0	0	0

78	долевые ценные бумаги кредитных организаций и банков-нерезидентов	0	0	0	0	0
79	долевые ценные бумаги некредитных финансовых организаций	0	0	0	0	0
80	долевые ценные бумаги нефинансовых организаций	0	0	0	0	0
81	прочие долевые инструменты, оцениваемые по справедливой стоимости через прочий совокупный доход	0	0	0	0	0
82	инвестиции в дочерние предприятия	0	0	0	0	0
83	инвестиции в ассоциированные предприятия	0	0	0	0	0
84	инвестиции в совместно контролируемые предприятия	0	0	0	0	0
85	нефинансовые активы, в том числе:	10 233	0	0	0	0
86	основные средства (здания)	0	0	0	0	0
87	инвестиционное имущество	10 233	0	0	0	0
88	прочие активы, в том числе:	0	0	0	0	0
89	изменение справедливой стоимости объекта хеджирования	0	0	0	0	0
90	Обязательства, оцениваемые по справедливой стоимости, в том числе:	0	0	0	0	0
91	финансовые обязательства, в том числе:	0	0	0	0	0
92	финансовые обязательства, в обязательном порядке классифицируемые как оцениваемые по справедливой стоимости через прибыль или убыток, в том числе:	0	0	0	0	0
93	производные финансовые инструменты, по которым ожидается уменьшение экономических выгод, в том числе:	0	0	0	0	0
94	производные финансовые инструменты, базисным (базовым) активом которых является иностранная валюта, в том числе:	0	0	0	0	0
95	фьючерсы	0	0	0	0	0
96	форварды	0	0	0	0	0
97	опционы	0	0	0	0	0
98	свопы	0	0	0	0	0
99	прочие производные финансовые активы	0	0	0	0	0
100	производные финансовые инструменты, базисным (базовым) активом которых являются процентные ставки, в том числе:	0	0	0	0	0
101	фьючерсы	0	0	0	0	0
102	форварды	0	0	0	0	0
103	опционы	0	0	0	0	0
104	свопы	0	0	0	0	0
105	прочие производные финансовые активы	0	0	0	0	0
106	производные финансовые активы, базисным (базовым) активом которых являются ценные бумаги, в том числе:	0	0	0	0	0
107	фьючерсы	0	0	0	0	0
108	форварды	0	0	0	0	0
109	опционы	0	0	0	0	0
110	свопы	0	0	0	0	0
111	прочие производные финансовые активы	0	0	0	0	0

112	производные финансовые активы, базисным (базовым) активом которых являются драгоценные металлы, в том числе:	0	0	0	0	0
113	фьючерсы	0	0	0	0	0
114	форварды	0	0	0	0	0
115	опционы	0	0	0	0	0
116	свопы	0	0	0	0	0
117	прочие производные финансовые активы	0	0	0	0	0
118	производные финансовые активы, базисным (базовым) активом которых являются другие активы, в том числе:	0	0	0	0	0
119	фьючерсы	0	0	0	0	0
120	форварды	0	0	0	0	0
121	опционы	0	0	0	0	0
122	свопы	0	0	0	0	0
123	прочие производные финансовые активы	0	0	0	0	0
124	обязательства по обратной поставке ценных бумаг по договору репо	0	0	0	0	0
125	обязательства по возврату заимствованных ценных бумаг	0	0	0	0	0
126	встроенные производные финансовые инструменты, от которых ожидается уменьшение экономических выгод	0	0	0	0	0
127	финансовые обязательства, классифицируемые как оцениваемые по справедливой стоимости через прибыль или убыток, по усмотрению некредитной финансовой организации, в том числе:	0	0	0	0	0
128	кредит, полученный в порядке расчетов по расчетному счету («овердрафт»)	0	0	0	0	0
129	средства, привлеченные от государственных организаций	0	0	0	0	0
130	средства, привлеченные от кредитных организаций	0	0	0	0	0
131	средства, привлеченные от других юридических лиц	0	0	0	0	0
132	средства, привлеченные от физических лиц	0	0	0	0	0
133	выпущенные облигации	0	0	0	0	0
134	выпущенные векселя	0	0	0	0	0
135	нефинансовые обязательства	0	0	0	0	0

Пояснения к таблице

**Анализ справедливой стоимости по уровням иерархии
справедливой стоимости и балансовая стоимость финансовых
активов и обязательств, не оцениваемых
по справедливой стоимости 31 декабря 2023 г.**

Таблица 56.6

Номер строки	Наименование показателя	Справедливая стоимость по уровням исходных данных			Итого справедливая стоимость	Балансовая стоимость
		Рыночные котировки (уровень 1)	Модель оценки, использующая данные наблюдаемых рынков (уровень 2)	Модель оценки, использующая значительный объем ненаблюдаемых данных (уровень 3)		
1	2	3	4	5	6	7
1	Финансовые активы, не оцениваемые по справедливой стоимости, в том числе:	0	0	16 673	16 673	16 673
2	денежные средства, в том числе:	0	0	1 815	1 815	1 815
3	денежные средства в кассе	0	0	1 779	1 779	1 779
4	денежные средства в пути	0	0	0	0	0
5	денежные средства на расчетных счетах	0	0	36	36	36
6	денежные средства, переданные в доверительное управление	0	0	0	0	0
7	прочие денежные средства	0	0	0	0	0
8	финансовые активы, оцениваемые по амортизированной стоимости, в том числе:	0	0	14 811	14 811	14 811
9	средства в кредитных организациях и банках-нерезидентах, в том числе:	0	0	0	0	0
10	долговые ценные бумаги кредитных организаций и банков-нерезидентов, оцениваемые по амортизированной стоимости	0	0	0	0	0
11	депозиты в кредитных организациях и банках-нерезидентах, оцениваемые по амортизированной стоимости	0	0	0	0	0
12	средства на клиринговых банковских счетах для исполнения обязательств и индивидуального клирингового обеспечения	0	0	0	0	0
13	средства на клиринговых банковских счетах коллективного клирингового обеспечения (гарантийный фонд)	0	0	0	0	0
14	средства коллективного клирингового обеспечения (гарантийный фонд), размещенные во вклады в кредитных организациях	0	0	0	0	0
15	средства индивидуального клирингового обеспечения, размещенные во вклады в кредитных организациях	0	0	0	0	0
16	средства в клиринговых организациях, предназначенные для исполнения обязательств, допущенных к клирингу, и индивидуального клирингового обеспечения	0	0	0	0	0
17	средства в клиринговых организациях, предназначенные для коллективного клирингового обеспечения (гарантийный фонд)	0	0	0	0	0

18	сделки обратного репо с кредитными организациями и банками-нерезидентами	0	0	0	0	0
19	расчеты доверителей (комитентов) по брокерским операциям с ценными бумагами и другими финансовыми активами	0	0	0	0	0
20	прочее	0	0	0	0	0
21	займы выданные и прочие размещенные средства, в том числе:	0	0	11 721	11 721	11 721
22	требования по возврату выданного обеспечения	0	0	0	0	0
23	долговые ценные бумаги некредитных организаций, оцениваемые по амортизированной стоимости	0	0	0	0	0
24	средства в некредитных клиринговых организациях	0	0	0	0	0
25	маржинальные займы, предоставленные физическим лицам, оцениваемые по амортизированной стоимости	0	0	6 188	6 188	6 188
26	маржинальные займы, предоставленные юридическим лицам и индивидуальным предпринимателям, оцениваемые по амортизированной стоимости	0	0	5 533	5 533	5 533
27	прочие выданные займы и размещенные средства, оцениваемые по амортизированной стоимости	0	0	0	0	0
28	сделки обратного репо с некредитными организациями	0	0	0	0	0
29	дебиторская задолженность, в том числе:	0	0	3 090	3 090	3 090
30	расчеты по начисленным доходам по акциям, долям, паям	0	0	0	0	0
31	дебиторская задолженность клиентов	0	0	3 055	3 055	3 055
32	расчеты с валютными и фондовыми биржами	0	0	0	0	0
33	расчеты по конверсионным операциям, производным финансовым инструментам, операциям с ценными бумагами	0	0	0	0	0
34	дебиторская задолженность по финансовой аренде	0	0	0	0	0
35	прочая дебиторская задолженность	0	0	35	35	35
36	инвестиции в ассоциированные организации	0	0	46	46	46
37	инвестиции в совместно контролируемые организации	0	0	0	0	0
38	инвестиции в дочерние организации	0	0	0	0	0
39	Финансовые обязательства, не оцениваемые по справедливой стоимости, в том числе:	0	0	65 580	65 580	65 580
40	финансовые обязательства, оцениваемые по амортизированной стоимости, в том числе:	0	0	65 580	65 580	65 580
41	средства клиентов, в том числе:	0	0	40 002	40 002	40 002
42	средства участников клиринга	0	0	0	0	0
43	средства клиентов по брокерским операциям с ценными бумагами и другими финансовыми активами	0	0	40 002	40 002	40 002
44	средства клиентов, предназначенные для выплаты доходов по ценным бумагам	0	0	0	0	0
45	кредиты, займы и прочие привлеченные средства, в том числе:	0	0	25 348	25 348	25 348
46	кредит, полученный в порядке расчетов по расчетному счету (овердрафт)	0	0	0	0	0
47	обязательства по аренде	0	0	0	0	0
48	прочие средства, привлеченные от кредитных организаций	0	0	0	0	0

49	прочие средства, привлеченные от государственных организаций	0	0	0	0	0
50	прочие средства, привлеченные от других юридических лиц	0	0	25 348	25 348	25 348
51	прочие средства, привлеченные от физических лиц	0	0	0	0	0
52	выпущенные долговые ценные бумаги, в том числе:	0	0	0	0	0
53	облигации	0	0	0	0	0
54	векселя	0	0	0	0	0
55	кредиторская задолженность, в том числе:	0	0	231	231	231
56	кредиторская задолженность по информационно-технологическим услугам	0	0	198	198	198
57	кредиторская задолженность за услуги по содержанию и аренде помещений	0	0	15	15	15
58	кредиторская задолженность перед депозитариями	0	0	0	0	0
59	кредиторская задолженность перед регистраторами	0	0	0	0	0
60	кредиторская задолженность по торговым операциям	0	0	0	0	0
61	расчеты с посредниками по обслуживанию выпусков ценных бумаг	0	0	0	0	0
62	расчеты по конверсионным операциям, производным финансовым инструментам и ценным бумагам	0	0	0	0	0
63	расчеты с организаторами торговли	0	0	0	0	0
64	расчеты с операторами товарных поставок	0	0	0	0	0
65	расчеты с репозитарием	0	0	0	0	0
66	расчеты с клиринговыми организациями	0	0	0	0	0
67	прочая кредиторская задолженность	0	0	18	18	18

56.6.1. Оценка справедливой стоимости на уровне 2 и уровне 3 иерархии справедливой стоимости была выполнена с помощью метода дисконтированных потоков денежных средств.

Справедливая стоимость инструментов с фиксированной процентной ставкой, не имеющих котировок на активном рынке, основывается на методе дисконтированных потоков денежных средств с применением действующих процентных ставок на рынке заимствований для новых инструментов, предполагающих аналогичный кредитный риск и аналогичный срок погашения.

56.6.2. Для активов некредитная финансовая организация использовала предположения о приростной ставке на заемный капитал и ставках досрочных погашений контрагента.

Обязательства дисконтируются по приростной ставке некредитной финансовой организации на заемный капитал. Обязательства, подлежащие погашению по требованию, дисконтировались начиная с первого дня потенциального предъявления требования о погашении обязательства некредитной финансовой организацией.

**Анализ справедливой стоимости по уровням иерархии
справедливой стоимости и балансовая стоимость финансовых
активов и обязательств, не оцениваемых
по справедливой стоимости 31 декабря 2022 г.**

Таблица 56.6

Номер строки	Наименование показателя	Справедливая стоимость по уровням исходных данных			Итого справедливая стоимость	Балансовая стоимость
		Рыночные котировки (уровень 1)	Модель оценки, использующая данные наблюдаемых рынков (уровень 2)	Модель оценки, использующая значительный объем ненаблюдаемых данных (уровень 3)		
1	2	3	4	5	6	7
1	Финансовые активы, не оцениваемые по справедливой стоимости, в том числе:	0	0	28 600	28 600	28 600
2	денежные средства, в том числе:	0	0	7 077	7 077	7 077
3	денежные средства в кассе	0	0	3 184	3 184	3 184
4	денежные средства в пути	0	0	0	0	0
5	денежные средства на расчетных счетах	0	0	63	63	63
6	денежные средства, переданные в доверительное управление	0	0	0	0	0
7	прочие денежные средства	0	0	3 830	3 830	3 830
8	финансовые активы, оцениваемые по амортизированной стоимости, в том числе:	0	0	21 477	21 477	21 477
9	средства в кредитных организациях и банках-нерезидентах, в том числе:	0	0	0	0	0
10	долговые ценные бумаги кредитных организаций и банков-нерезидентов, оцениваемые по амортизированной стоимости	0	0	0	0	0
11	депозиты в кредитных организациях и банках-нерезидентах, оцениваемые по амортизированной стоимости	0	0	0	0	0
12	средства на клиринговых банковских счетах для исполнения обязательств и индивидуального клирингового обеспечения	0	0	0	0	0
13	средства на клиринговых банковских счетах коллективного клирингового обеспечения (гарантийный фонд)	0	0	0	0	0
14	средства коллективного клирингового обеспечения (гарантийный фонд), размещенные во вклады в кредитных организациях	0	0	0	0	0
15	средства индивидуального клирингового обеспечения, размещенные во вклады в кредитных организациях	0	0	0	0	0
16	средства в клиринговых организациях, предназначенные для исполнения обязательств, допущенных к клирингу, и индивидуального клирингового обеспечения	0	0	0	0	0
17	средства в клиринговых организациях, предназначенные для коллективного клирингового обеспечения (гарантийный фонд)	0	0	0	0	0

18	сделки обратного репо с кредитными организациями и банками-нерезидентами	0	0	0	0	0
19	расчеты доверителей (комитентов) по брокерским операциям с ценными бумагами и другими финансовыми активами	0	0	0	0	0
20	прочее	0	0	0	0	0
21	займы выданные и прочие размещенные средства, в том числе:	0	0	8 269	8 269	8 269
22	требования по возврату выданного обеспечения	0	0	0	0	0
23	долговые ценные бумаги некредитных организаций, оцениваемые по амортизированной стоимости	0	0	0	0	0
24	средства в некредитных клиринговых организациях	0	0	7 195	7 195	7 195
25	маржинальные займы, предоставленные физическим лицам, оцениваемые по амортизированной стоимости	0	0	1 074	1 074	1 074
26	маржинальные займы, предоставленные юридическим лицам и индивидуальным предпринимателям, оцениваемые по амортизированной стоимости	0	0	0	0	0
27	прочие выданные займы и размещенные средства, оцениваемые по амортизированной стоимости	0	0	0	0	0
28	сделки обратного репо с некредитными организациями	0	0	0	0	0
29	дебиторская задолженность, в том числе:	0	0	13 208	13 208	13 208
30	расчеты по начисленным доходам по акциям, долям, паям	0	0	0	0	0
31	дебиторская задолженность клиентов	0	0	8 468	8 468	8 468
32	расчеты с валютными и фондовыми биржами	0	0	0	0	0
33	расчеты по конверсионным операциям, производным финансовым инструментам, операциям с ценными бумагами	0	0	0	0	0
34	дебиторская задолженность по финансовой аренде	0	0	0	0	0
35	прочая дебиторская задолженность	0	0	4 740	4 740	4 740
36	инвестиции в ассоциированные организации	0	0	46	46	46
37	инвестиции в совместно контролируемые организации	0	0	0	0	0
38	инвестиции в дочерние организации	0	0	0	0	0
39	Финансовые обязательства, не оцениваемые по справедливой стоимости, в том числе:	0	0	81 379	81 379	81 379
40	финансовые обязательства, оцениваемые по амортизированной стоимости, в том числе:	0	0	81 379	81 379	81 379
41	средства клиентов, в том числе:	0	0	59 831	59 831	59 831
42	средства участников клиринга	0	0	0	0	0
43	средства клиентов по брокерским операциям с ценными бумагами и другими финансовыми активами	0	0	59 831	59 831	59 831
44	средства клиентов, предназначенные для выплаты доходов по ценным бумагам	0	0	0	0	0
45	кредиты, займы и прочие привлеченные средства, в том числе:	0	0	21 261	21 261	21 261
46	кредит, полученный в порядке расчетов по расчетному счету (овердрафт)	0	0	0	0	0
47	обязательства по аренде	0	0	0	0	0
48	прочие средства, привлеченные от кредитных организаций	0	0	0	0	0

49	прочие средства, привлеченные от государственных организаций	0	0	0	0	0
50	прочие средства, привлеченные от других юридических лиц	0	0	21 261	21 261	21 261
51	прочие средства, привлеченные от физических лиц	0	0	0	0	0
52	выпущенные долговые ценные бумаги, в том числе:	0	0	0	0	0
53	облигации	0	0	0	0	0
54	векселя	0	0	0	0	0
55	кредиторская задолженность, в том числе:	0	0	286	286	286
56	кредиторская задолженность по информационно-технологическим услугам	0	0	146	146	146
57	кредиторская задолженность за услуги по содержанию и аренде помещений	0	0	27	27	27
58	кредиторская задолженность перед депозитариями	0	0	57	57	57
59	кредиторская задолженность перед регистраторами	0	0	0	0	0
60	кредиторская задолженность по торговым операциям	0	0	0	0	0
61	расчеты с посредниками по обслуживанию выпусков ценных бумаг	0	0	0	0	0
62	расчеты по конверсионным операциям, производным финансовым инструментам и ценным бумагам	0	0	0	0	0
63	расчеты с организаторами торговли	0	0	0	0	0
64	расчеты с операторами товарных поставок	0	0	0	0	0
65	расчеты с репозитарием	0	0	0	0	0
66	расчеты с клиринговыми организациями	0	0	0	0	0
67	прочая кредиторская задолженность	0	0	56	56	56

56.6.1. Оценка справедливой стоимости на уровне 2 и уровне 3 иерархии справедливой стоимости была выполнена с помощью метода дисконтированных потоков денежных средств.

Справедливая стоимость инструментов с фиксированной процентной ставкой, не имеющих котировок на активном рынке, основывается на методе дисконтированных потоков денежных средств с применением действующих процентных ставок на рынке заимствований для новых инструментов, предполагающих аналогичный кредитный риск и аналогичный срок погашения.

56.6.2. Для активов некредитная финансовая организация использовала предположения о приростной ставке на заемный капитал и ставках досрочных погашений контрагента.

Обязательства дисконтируются по приростной ставке некредитной финансовой организации на заемный капитал. Обязательства, подлежащие погашению по требованию, дисконтировались начиная с первого дня потенциального предъявления требования о погашении обязательства некредитной финансовой организацией.

**Остатки по операциям со связанными сторонами
на 31 декабря 2023 г.**

Таблица 58.1

Номер строки	Наименование показателя	Материнское предприятие	Дочерние предприятия	Совместно контролируемые предприятия	Ассоциированные предприятия	Ключевой управленческий персонал	Компании под общим контролем	Прочие связанные стороны	Итого
1	2	3	4	5	6	7	8	9	10
1	Денежные средства	0	0	0	0	0	0	0	0
2	Финансовые активы, оцениваемые по справедливой стоимости через прибыль или убыток, в том числе:	0	0	0	0	0	0	0	0
3	финансовые активы, в обязательном порядке классифицируемые как оцениваемые по справедливой стоимости через прибыль или убыток	0	0	0	0	0	0	0	0
4	финансовые активы, классифицируемые как оцениваемые по справедливой стоимости через прибыль или убыток по усмотрению некредитной финансовой организации	0	0	0	0	0	0	0	0
5	Финансовые активы, оцениваемые по справедливой стоимости через прочий совокупный доход, в том числе:	0	0	0	0	0	0	0	0
6	долговые инструменты	0	0	0	0	0	0	0	0
7	долевые инструменты	0	0	0	0	0	0	0	0
8	Финансовые активы, оцениваемые по амортизированной стоимости, в том числе:	0	0	0	32	0	1 185	0	1 217
9	средства в кредитных организациях и банках-нерезидентах	0	0	0	0	0	0	0	0
10	займы выданные и прочие размещенные средства	0	0	0	0	0	1 185	0	1 185
11	дебиторская задолженность	0	0	0	32	0	0	0	32
12	Инвестиции в ассоциированные предприятия	0	0	0	46	0	0	0	46
13	Инвестиции в совместно контролируемые предприятия	0	0	0	0	0	0	0	0
14	Инвестиции в дочерние предприятия	0	0	0	0	0	0	0	0
15	Активы (активы выбывающих групп), классифицированные как предназначенные для продажи	0	0	0	0	0	0	0	0
16	Инвестиционное имущество и капитальные вложения в него	0	0	0	0	0	0	0	0
17	Нематериальные активы	0	0	0	0	0	0	0	0
18	Основные средства и капитальные вложения в них	0	0	0	0	0	0	0	0
19	Прочие активы	0	0	0	0	0	0	0	0
20	Финансовые обязательства, оцениваемые по справедливой стоимости через прибыль или убыток, в том числе:	0	0	0	0	0	0	0	0
21	финансовые обязательства в обязательном порядке классифицируемые как оцениваемые по справедливой стоимости через прибыль или убыток	0	0	0	0	0	0	0	0
22	финансовые обязательства, классифицируемые как оцениваемые по справедливой стоимости через прибыль или убыток по усмотрению некредитной финансовой организации	0	0	0	0	0	0	0	0
23	Финансовые обязательства, оцениваемые по амортизированной стоимости, в том числе:	0	0	0	15	59	2 085	0	2 159
24	средства клиентов	0	0	0	0	59	2 085	0	2 144
25	кредиты, займы и прочие привлеченные средства	0	0	0	0	0	0	0	0
26	выпущенные долговые ценные бумаги	0	0	0	0	0	0	0	0
27	кредиторская задолженность	0	0	0	15	0	0	0	15
28	Обязательства выбывающих групп, классифицированных как предназначенные для продажи	0	0	0	0	0	0	0	0
29	Прочие обязательства	0	0	0	0	0	0	0	0

58.1.1. В ходе обычной деятельности некредитная финансовая организация проводит операции со своими основными акционерами, ключевым управленческим персоналом, ассоциированными, совместно контролируемыми и дочерними предприятиями. Эти операции включали: (перечислить виды основных операций со связанными сторонами). Данные операции осуществлялись преимущественно по рыночным (льготным) (нужное оставить) ставкам.

58.1.2. Сумма гарантий, полученных от связанных сторон, составляет тысяч рублей на года (на года: тысяч рублей).

58.1.3. Сумма гарантий, выданных связанным сторонам, составляет тысяч рублей на года (на года: тысяч рублей).

58.1.4. Договорные обязательства некредитной финансовой организации по будущим операциям со связанными сторонами составляют на года тысяч рублей (на года: тысяч рублей).

**Остатки по операциям со связанными сторонами
на 31 декабря 2022 г.**

Таблица 58.1

Номер строки	Наименование показателя	Материнское предприятие	Дочерние предприятия	Совместно контролируемые предприятия	Ассоциированные предприятия	Ключевой управленческий персонал	Компании под общим контролем	Прочие связанные стороны	Итого
1	2	3	4	5	6	7	8	9	10
1	Денежные средства	0	0	0	0	0	0	0	0
2	Финансовые активы, оцениваемые по справедливой стоимости через прибыль или убыток, в том числе:	0	0	0	0	0	0	0	0
3	финансовые активы, в обязательном порядке классифицируемые как оцениваемые по справедливой стоимости через прибыль или убыток	0	0	0	0	0	0	0	0
4	финансовые активы, классифицируемые как оцениваемые по справедливой стоимости через прибыль или убыток по усмотрению некредитной финансовой организации	0	0	0	0	0	0	0	0
5	Финансовые активы, оцениваемые по справедливой стоимости через прочий совокупный доход, в том числе:	0	0	0	0	0	0	0	0
6	долговые инструменты	0	0	0	0	0	0	0	0
7	долевые инструменты	0	0	0	0	0	0	0	0
8	Финансовые активы, оцениваемые по амортизированной стоимости, в том числе:	0	0	0	27	0	1 185	4 710	5 922
9	средства в кредитных организациях и банках-нерезидентах	0	0	0	0	0	0	0	0
10	займы выданные и прочие размещенные средства	0	0	0	0	0	1 185	0	1 185
11	дебиторская задолженность	0	0	0	27	0	0	4 710	4 737
12	Инвестиции в ассоциированные предприятия	0	0	0	46	0	0	0	46
13	Инвестиции в совместно контролируемые предприятия	0	0	0	0	0	0	0	0
14	Инвестиции в дочерние предприятия	0	0	0	0	0	0	0	0
15	Активы (активы выбывающих групп), классифицированные как предназначенные для продажи	0	0	0	0	0	0	0	0
16	Инвестиционное имущество и капитальные вложения в него	0	0	0	0	0	0	0	0
17	Нематериальные активы	0	0	0	0	0	0	0	0
18	Основные средства и капитальные вложения в них	0	0	0	0	0	0	0	0
19	Прочие активы	0	0	0	0	0	0	0	0
20	Финансовые обязательства, оцениваемые по справедливой стоимости через прибыль или убыток, в том числе:	0	0	0	0	0	0	0	0
21	финансовые обязательства в обязательном порядке классифицируемые как оцениваемые по справедливой стоимости через прибыль или убыток	0	0	0	0	0	0	0	0
22	финансовые обязательства, классифицируемые как оцениваемые по справедливой стоимости через прибыль или убыток по усмотрению некредитной финансовой организации	0	0	0	0	0	0	0	0
23	Финансовые обязательства, оцениваемые по амортизированной стоимости, в том числе:	0	0	0	27	33	28	0	89
24	средства клиентов	0	0	0	0	33	28	0	62
25	кредиты, займы и прочие привлеченные средства	0	0	0	0	0	0	0	0
26	выпущенные долговые ценные бумаги	0	0	0	0	0	0	0	0
27	кредиторская задолженность	0	0	0	27	0	0	0	27
28	Обязательства выбывающих групп, классифицированных как предназначенные для продажи	0	0	0	0	0	0	0	0
29	Прочие обязательства	0	0	0	0	0	0	0	0

58.1.1. В ходе обычной деятельности некредитная финансовая организация проводит операции со своими основными акционерами, ключевым управленческим персоналом, ассоциированными, совместно контролируемыми и дочерними предприятиями. Эти операции включали: (перечислить виды основных операций со связанными сторонами). Данные операции осуществлялись преимущественно по рыночным (льготным) (нужное оставить) ставкам.

58.1.2. Сумма гарантий, полученных от связанных сторон, составляет тысяч рублей на года (на года: тысяч рублей).

58.1.3. Сумма гарантий, выданных связанным сторонам, составляет тысяч рублей на года (на года: тысяч рублей).

58.1.4. Договорные обязательства некредитной финансовой организации по будущим операциям со связанными сторонами составляют на года тысяч рублей (на года: тысяч рублей).

22	Прочие доходы	0	0	0	316	0	0	2 687	3 003
23	Прочие расходы	0	0	0	0	0	0	0	0

Пояснения к таблице

22	Прочие доходы	0	0	0	272	0	0	0	272
23	Прочие расходы	0	0	0	0	0	0	(1 037)	(1 037)

Пояснения к таблице

**Информация о размере вознаграждения ключевому
управленческому персоналу**

Таблица 58.3

Номер строки	Наименование показателя	2023 г.	2022 г.
1	2	3	4
1	Краткосрочные вознаграждения	1 302	1 278
2	Обязательства по пенсионному обеспечению	0	0
3	Долгосрочные вознаграждения	0	0
4	Выходные пособия	0	0
5	Выплаты на основе долевых инструментов	0	0

В некредитная финансовая организация выкупила собственных акций у , связанной стороны, на общую сумму тысяч рублей (в : собственных акций у , связанной стороны, на сумму тысяч рублей).

**Информация о доходах за вычетом расходов
(расходах за вычетом доходов) от операций с финансовыми
инструментами, в обязательном порядке классифицируемыми
как оцениваемые по справедливой стоимости
через прибыль или убыток, за 2023 г.**

Таблица 32.1

Номер строки	Наименование показателя	Доходы за вычетом расходов (расходы за вычетом доходов) от торговых операций	Доходы за вычетом расходов (расходы за вычетом доходов) от переоценки	Доходы за вычетом расходов (расходы за вычетом доходов), связанные с отнесением на финансовый результат разницы между стоимостью приобретения финансовых инструментов и их справедливой стоимостью при первоначальном признании	Доходы за вычетом расходов (расходы за вычетом доходов), связанные с отнесением на финансовый результат разницы между стоимостью приобретения финансовых инструментов и их справедливой стоимостью после первоначального признания	Итого
1	2	3	4	5	6	7
1	Финансовые активы, в том числе:	939	(7 435)	0	0	(6 496)
2	ценные бумаги, удерживаемые для торговли	939	(11 277)	0	0	(10 338)
3	прочие долевые инструменты, удерживаемые для торговли	0	3 841	0	0	3 841
4	производные финансовые инструменты, от которых ожидается увеличение экономических выгод	0	0	0	0	0
5	утратила силу с 1 октября 2017 г. - Указание Банка России от 7 сентября 2017 г. N 4520-У					
6	займы выданные и депозиты в кредитных организациях и банках-нерезидентах, в обязательном порядке классифицируемые как оцениваемые по справедливой стоимости через прибыль или убыток	0	0	0	0	0
6(1)	цифровые финансовые активы, в обязательном порядке классифицируемые как оцениваемые по справедливой стоимости через прибыль или убыток	0	0	0	0	0
7	Финансовые обязательства, в том числе:	0	0	0	0	0
8	производные финансовые инструменты, от которых ожидается уменьшение экономических выгод	0	0	0	0	0
9	обязательства по обратной поставке ценных бумаг по договорам репо	0	0	0	0	0
10	обязательства по возврату заимствованных ценных бумаг	0	0	0	0	0
11	утратила силу с 1 октября 2017 г. - Указание Банка России от 7 сентября 2017 г. N 4520-У					
12	Итого	939	(7 435)	0	0	(6 496)

Пояснения к таблице

**Информация о доходах за вычетом расходов
(расходах за вычетом доходов) от операций с финансовыми
инструментами, в обязательном порядке классифицируемыми
как оцениваемые по справедливой стоимости
через прибыль или убыток, за 2022 г.**

Таблица 32.1

Номер строки	Наименование показателя	Доходы за вычетом расходов (расходы за вычетом доходов) от торговых операций	Доходы за вычетом расходов (расходы за вычетом доходов) от переоценки	Доходы за вычетом расходов (расходы за вычетом доходов), связанные с отнесением на финансовый результат разницы между стоимостью приобретения финансовых инструментов и их справедливой стоимостью при первоначальном признании	Доходы за вычетом расходов (расходы за вычетом доходов), связанные с отнесением на финансовый результат разницы между стоимостью приобретения финансовых инструментов и их справедливой стоимостью после первоначального признания	Итого
1	2	3	4	5	6	7
1	Финансовые активы, в том числе:	(12 630)	(12 267)	0	0	(24 897)
2	ценные бумаги, удерживаемые для торговли	(12 630)	(2 972)	0	0	(15 602)
3	прочие долевые инструменты, удерживаемые для торговли	0	(9 295)	0	0	(9 295)
4	производные финансовые инструменты, от которых ожидается увеличение экономических выгод	0	0	0	0	0
5	утратила силу с 1 октября 2017 г. - Указание Банка России от 7 сентября 2017 г. N 4520-У					
6	займы выданные и депозиты в кредитных организациях и банках-нерезидентах, в обязательном порядке классифицируемые как оцениваемые по справедливой стоимости через прибыль или убыток	0	0	0	0	0
6(1)	цифровые финансовые активы, в обязательном порядке классифицируемые как оцениваемые по справедливой стоимости через прибыль или убыток	0	0	0	0	0
7	Финансовые обязательства, в том числе:	0	0	0	0	0
8	производные финансовые инструменты, от которых ожидается уменьшение экономических выгод	0	0	0	0	0
9	обязательства по обратной поставке ценных бумаг по договорам репо	0	0	0	0	0
10	обязательства по возврату заимствованных ценных бумаг	0	0	0	0	0
11	утратила силу с 1 октября 2017 г. - Указание Банка России от 7 сентября 2017 г. N 4520-У					
12	Итого	(12 630)	(12 267)	0	0	(24 897)

Пояснения к таблице

**Информация о доходах за вычетом расходов
(расходах за вычетом доходов) от операций с финансовыми
активами, классифицируемыми как оцениваемые по справедливой
стоимости через прибыль или убыток по усмотрению
некредитной финансовой организации,
за 2023 г.**

Таблица 33.1

Номер строки	Наименование показателя	Доходы за вычетом расходов (расходы за вычетом доходов) от торговых операций	Доходы за вычетом расходов (расходы за вычетом доходов) от переоценки	Доходы за вычетом расходов (расходы за вычетом доходов), связанные с отнесением на финансовый результат разницы между стоимостью приобретения финансовых активов и их справедливой стоимостью при первоначальном признании	Доходы за вычетом расходов (расходы за вычетом доходов), связанные с отнесением на финансовый результат разницы между стоимостью приобретения финансовых активов и их справедливой стоимостью после первоначального признания	Итого
1	2	3	4	5	6	7
1	Долговые ценные бумаги, классифицируемые как оцениваемые по справедливой стоимости через прибыль или убыток по усмотрению некредитной финансовой организации	28	(335)	0	0	(307)
2	Займы выданные и депозиты в кредитных организациях и банках-нерезидентах, классифицируемые как оцениваемые по справедливой стоимости через прибыль или убыток по усмотрению некредитной финансовой организации	0	0	0	0	0
2(1)	Цифровые финансовые активы, классифицируемые как оцениваемые по справедливой стоимости через прибыль или убыток по усмотрению некредитной финансовой организации	0	0	0	0	0
3	Итого	28	(335)	0	0	(307)

Пояснения к таблице

**Информация о доходах за вычетом расходов
(расходах за вычетом доходов) от операций с финансовыми
активами, классифицируемыми как оцениваемые по справедливой
стоимости через прибыль или убыток по усмотрению
некредитной финансовой организации,
за 2022 г.**

Таблица 33.1

Номер строки	Наименование показателя	Доходы за вычетом расходов (расходы за вычетом доходов) от торговых операций	Доходы за вычетом расходов (расходы за вычетом доходов) от переоценки	Доходы за вычетом расходов (расходы за вычетом доходов), связанные с отнесением на финансовый результат разницы между стоимостью приобретения финансовых активов и их справедливой стоимостью при первоначальном признании	Доходы за вычетом расходов (расходы за вычетом доходов), связанные с отнесением на финансовый результат разницы между стоимостью приобретения финансовых активов и их справедливой стоимостью после первоначального признания	Итого
1	2	3	4	5	6	7
1	Долговые ценные бумаги, классифицируемые как оцениваемые по справедливой стоимости через прибыль или убыток по усмотрению некредитной финансовой организации	31	(359)	0	0	(328)
2	Займы выданные и депозиты в кредитных организациях и банках-нерезидентах, классифицируемые как оцениваемые по справедливой стоимости через прибыль или убыток по усмотрению некредитной финансовой организации	0	0	0	0	0
2(1)	Цифровые финансовые активы, классифицируемые как оцениваемые по справедливой стоимости через прибыль или убыток по усмотрению некредитной финансовой организации	0	0	0	0	0
3	Итого	31	(359)	0	0	(328)

Пояснения к таблице

Процентные доходы

Таблица 34.1

Номер строки	Наименование показателя	За 2023 г.	За 2022 г.
1	2	3	4
1	По необесцененным финансовым активам, в том числе:	2 315	2 891
2	по финансовым активам, в обязательном порядке классифицируемым как оцениваемые по справедливой стоимости через прибыль или убыток	1 713	2 891
3	по финансовым активам, классифицируемым как оцениваемые по справедливой стоимости через прибыль или убыток по усмотрению некредитной финансовой организации	0	0
4	по финансовым активам, оцениваемым по справедливой стоимости через прочий совокупный доход: долговым инструментам	0	0
5	по финансовым активам, оцениваемым по амортизированной стоимости: средствам в кредитных организациях и банках-нерезидентах	0	0
6	по финансовым активам, оцениваемым по амортизированной стоимости: выданным займам и прочим размещенным средствам	602	0
7	по дебиторской задолженности по финансовой аренде	0	0
8	прочее	0	0
9	По кредитно-обесцененным финансовым активам, в том числе:	0	0
10	по финансовым активам, оцениваемым по справедливой стоимости через прочий совокупный доход: долговым инструментам	0	0
11	по финансовым активам, оцениваемым по амортизированной стоимости: средствам в кредитных организациях и банках-нерезидентах	0	0
12	по финансовым активам, оцениваемым по амортизированной стоимости: выданным займам и прочим размещенным средствам	0	0
13	по дебиторской задолженности по финансовой аренде	0	0
14	прочее	0	0
15	Итого	2 315	2 891

Пояснения к таблице

**Доходы за вычетом расходов (расходы за вычетом доходов)
от операций с инвестиционным имуществом
и капитальными вложениями в него**

Таблица 38.1

Номер строки	Наименование показателя	За 2023 г.	За 2022 г.
1	2	3	4
1	Доходы от сдачи имущества в аренду	0	0
2	Доходы за вычетом расходов (расходы за вычетом доходов) от изменения справедливой стоимости имущества	338	(7 083)
3	Расходы на ремонт	0	0
4	Доходы за вычетом расходов (расходы за вычетом доходов) от выбытия (реализации) имущества	0	0
5	Доходы от восстановления убытков от обесценения (расходы от обесценения) имущества	0	0
6	Расходы на содержание имущества	0	0
7	Амортизация недвижимости	0	0
7.1	Прочее	0	0
8	Итого	338	(7 083)

Пояснения к таблице

**Прочие инвестиционные доходы за вычетом расходов (расходы
за вычетом доходов)**

Таблица 40.1

Номер строки	Наименование показателя	За 2023 г.	За 2022 г.
1	2	3	4
1	Доходы за вычетом расходов (расходы за вычетом доходов) от переоценки драгоценных металлов	0	0
2	Доходы за вычетом расходов (расходы за вычетом доходов) от операций с драгоценными металлами	0	0
3	Доходы за вычетом расходов (расходы за вычетом доходов), связанные с отнесением на финансовый результат разницы между стоимостью приобретения финансовых активов, оцениваемых по амортизированной стоимости и их справедливой стоимостью при первоначальном признании	0	0
4	Доходы (расходы) от операций с акциями (долями участия) в дочерних и ассоциированных предприятиях	0	0
5	Прочие инвестиционные доходы (расходы)	0	0
6	Итого	0	0

Пояснения к таблице

Выручка от оказания услуг и комиссионные доходы

Таблица 41.1

Номер строки	Наименование показателя	За 2023 г.	За 2022 г.
1	2	3	4
Раздел I. Выручка и комиссионные доходы от деятельности по организации торгов			
1	Сервисные сборы	0	0
2	Выручка от оказания услуг по листингу	0	0
3	Комиссионные доходы по организации торгов на фондовом рынке	0	0
4	Комиссионные доходы по организации торгов на валютном рынке	0	0
5	Комиссионные доходы по организации торгов на срочном рынке	0	0
6	Комиссионные доходы по организации торгов на товарном рынке	0	0
7	Итого	0	0
Раздел II. Выручка от оказания услуг по ведению реестра владельцев ценных бумаг			
8	Выручка от оказания услуг по ведению реестра владельцев ценных бумаг	0	0
9	Выручка от оказания услуг зарегистрированным лицам	0	0
10	Выручка от приема-передачи системы ведения реестра	0	0
11	Выручка от оказания услуг по участию в общих собраниях акционеров	0	0
12	Выручка от оказания услуг, связанных с корпоративными действиями эмитента	0	0
13	Выручка от оказания услуг по подготовке выпусков ценных бумаг	0	0
14	Выручка от оказания услуг по выплате доходов по ценным бумагам	0	0
15	Итого	0	0
Раздел III. Выручка от клиринговой деятельности, деятельности по оказанию услуг центрального контрагента, репозитарной деятельности			
16	Выручка от оказания услуг клирингового обслуживания на фондовом рынке	0	0
17	Выручка от оказания услуг клирингового обслуживания на валютном рынке	0	0
18	Выручка от оказания услуг клирингового обслуживания на срочном рынке	0	0
19	Выручка от оказания услуг клирингового обслуживания на товарном рынке	0	0
20	Выручка от оказания услуг клирингового обслуживания: сервисные сборы	0	0
21	Выручка от оказания услуг по осуществлению функций центрального контрагента на фондовом рынке	0	0
22	Выручка от оказания услуг по осуществлению функций центрального контрагента на валютном рынке	0	0
23	Выручка от оказания услуг по осуществлению функций центрального контрагента на срочном рынке	0	0
24	Выручка от оказания услуг по осуществлению функций центрального контрагента на товарном рынке	0	0
25	Выручка от оказания услуг по осуществлению функций центрального контрагента: сервисные сборы	0	0
26	Выручка от оказания репозитарных услуг	0	0
27	Итого	0	0
Раздел IV. Выручка от оказания услуг по деятельности депозитария			
28	Выручка от оказания услуг по ведению счетов депо, хранению и учету ценных бумаг	699	653
29	Выручка от оказания услуг по проведению операций по счетам депо	0	16
30	Выручка от оказания услуг расчетного депозитария	684	624
31	Выручка от оказания услуг по ответственному хранению ценных бумаг	0	0
32	Выручка от оказания услуг по учету финансовых инструментов, не квалифицированных в качестве ценных бумаг	0	0
33	Выручка от оказания сопутствующих услуг по депозитарной деятельности	76	21
34	Итого	1 459	1 314
Раздел V. Комиссионные доходы от брокерской деятельности			
35	Комиссионные доходы от клиентских операций на фондовом рынке	4 101	2 307

36	Комиссионные доходы от клиентских операций на срочном рынке	443	233
37	Комиссионные доходы от клиентских операций на валютном рынке	4	35
38	Комиссионные доходы от клиентских операций на товарном рынке	0	0
39	Комиссионные доходы от прочих клиентских операций	111	95
40	Комиссионные доходы за перечисление денежных средств	41	46
41	Выручка от оказания услуг по размещению ценных бумаг	0	0
42	Итого	4 699	2 716
Раздел VI. Выручка по другим видам деятельности			
43	Выручка от оказания услуг специализированного депозитария по учету, контролю и хранению имущества (за исключением услуг по хранению ценных бумаг)	0	0
44	Выручка от оказания услуг по доверительному управлению	1 211	2 578
45	Выручка от оказания услуг бюро кредитных историй	0	0
46	Выручка от оказания услуг кредитного рейтингового агентства	0	0
47	Выручка от оказания услуг страхового брокера	0	0
47.1	Выручка от оказания услуг оператора финансовых платформ	0	0
47.2	Выручка от оказания услуг оператора инвестиционных платформ	0	0
47.3	Выручка от оказания услуг оператора информационных систем, в которых осуществляется выпуск цифровых финансовых активов, и оператора обмена цифровых финансовых активов	0	0
48	Итого	1 211	2 578
Раздел VII. Прочие доходы по основному виду деятельности			
49	Агентское вознаграждение	0	0
50	Выручка от оказания услуг маркет-мейкера	0	0
51	Выручка от оказания услуг по обеспечению электронного документооборота	0	0
52	Выручка от оказания услуг по предоставлению доступа к программному обеспечению	0	0
53	Выручка от оказания информационных и консультационных услуг	0	0
54	Прочая выручка по основной деятельности за оказание дополнительных услуг	0	10
55	Итого	0	10
56	Всего	7 370	6 619

Пояснения к таблице

Расходы на персонал

Таблица 42.1

Номер строки	Наименование показателя	За 2023 г.	За 2022 г.
1	2	3	4
1	Расходы по оплате труда	4 648	5 127
2	Налоги и отчисления по заработной плате и прочим выплатам персоналу	979	1 018
3	Расходы по пенсионному плану	0	0
4	Расходы по прочим долгосрочным вознаграждениям	0	0
4.1	Расходы по выходным пособиям	0	0
5	Прочее	421	414
6	Итого	6 048	6 560

42.1.1. Расходы по оплате труда за года включают расходы по выплате вознаграждений работникам по итогам года в размере тысяч рублей (за года: тысяч рублей).

42.1.2. Налоги и отчисления по заработной плате и прочим выплатам персоналу за года включают установленные законодательством Российской Федерации страховые взносы в государственные внебюджетные фонды в размере тысяч рублей (за года: тысяч рублей).

Прямые операционные расходы

Таблица 43.1

Номер строки	Наименование показателя	За 2023 г.	За 2022 г.
1	2	3	4
1	Расходы на услуги маркет-мейкеров	0	0
2	Расходы на выплату премий	0	0
3	Почтовые расходы	0	8
4	Расходы на услуги депозитариев и регистраторов	686	716
5	Расходы по комиссии за клиринг	80	76
6	Биржевые сборы	242	265
7	Расходы доверительного управляющего за счет собственных средств в отношении инвестиционных фондов	0	0
8	Расходы специализированного депозитария за счет собственных средств в отношении инвестиционных фондов	0	0
9	Расходы на услуги трансфер-агентов	0	0
10	Расходы на технические услуги	16	22
10.1	Расходы на рекламу при оказании услуг	0	0
10.2	Расходы по внесению информации о возникновении, переходе и прекращении утилитарного цифрового права	0	0
10.3	Расходы по выпуску цифровых финансовых активов и цифровых прав	0	0
11	Прочее	950	797
12	Итого	1 975	1 883

Пояснения к таблице

Процентные расходы

Таблица 44.1

Номер строки	Наименование показателя	За 2023 г.	За 2022 г.
1	2	3	4
1	По финансовым обязательствам, классифицируемым как оцениваемые по справедливой стоимости через прибыль или убыток по усмотрению некредитной финансовой организации	0	0
2	По финансовым обязательствам, оцениваемым по амортизированной стоимости: средствам клиентов	0	0
3	По финансовым обязательствам, оцениваемым по амортизированной стоимости: кредитам, займам и прочим привлеченным средствам	3 471	4 572
4	По финансовым обязательствам, оцениваемым по амортизированной стоимости: выпущенным долговым ценным бумагам	0	0
5	По обязательствам по аренде	0	0
6	Прочие процентные расходы	0	612
7	Итого	3 471	5 184

Пояснения к таблице

Общие и административные расходы

Таблица 46.1

Номер строки	Наименование показателя	За 2023 г.	За 2022 г.
1	2	3	4
1	Расходы на информационно-телекоммуникационные услуги	3 119	1 699
2	Амортизация основных средств	67	300
3	Амортизация программного обеспечения и прочих нематериальных активов	5	5
4	Расходы по аренде	782	565
5	Расходы по операциям с основными средствами, нематериальными активами и капитальными вложениями в объекты основных средств и нематериальных активов	424	515
6	Расходы на профессиональные услуги (охрана, связь и другие)	150	170
7	Расходы по страхованию	0	0
8	Расходы на рекламу и маркетинг	157	64
9	Расходы на юридические и консультационные услуги	0	0
10	Расходы на создание резервов - оценочных начислений	382	0
11	Представительские расходы	41	27
12	Транспортные расходы	11	25
13	Командировочные расходы	0	0
14	Штрафы, пени	0	1
15	Расходы на услуги кредитных организаций и банков-нерезидентов	207	238
16	Расходы по уплате налогов, за исключением налога на прибыль	45	222
17	Прочие административные расходы	0	79
18	Итого	5 390	3 911

46.1.1. Прямые операционные расходы по инвестиционному имуществу, которое приносит арендный доход, составили за года тысяч рублей (за года: тысяч рублей) и включали затраты, связанные с коммунальными услугами, а также затраты на содержание персонала. Прямые операционные расходы по инвестиционному имуществу, которое не приносило арендного дохода, составили за года тысяч рублей (за года: тысяч рублей).

46.1.2. Утратил силу с 1 января 2020 г. Изменения применяются начиная с составления годовой бухгалтерской (финансовой) отчетности за 2019 г. - Указание Банка России от 10 июня 2019 г. N 5166-У

Прочие доходы

Таблица 47.1

Номер строки	Наименование показателя	За 2023 г.	За 2022 г.
1	2	3	4
1	Доходы от сдачи имущества в аренду, кроме аренды инвестиционного имущества	0	272
2	Доходы от восстановления (уменьшения) сумм резервов под обесценение по прочим активам	0	0
3	Доходы от списания кредиторской задолженности	6	0
4	Доходы от списания прочих обязательств и восстановления резервов - оценочных обязательств	0	0
5	Доходы от операций с основными средствами, нематериальными активами и капитальными вложениями в объекты основных средств и нематериальных активов	0	0
6	Неустойки (штрафы, пени), поступления в возмещение убытков	0	0
7	Доходы от операций с полученными кредитами, привлеченными средствами, выпущенными долговыми ценными бумагами и цифровыми финансовыми активами, оцениваемыми по амортизированной стоимости	0	0
8	Прочие доходы	325	231
9	Итого	331	503

Пояснения к таблице

Прочие расходы

Таблица 47.2

Номер строки	Наименование показателя	За 2023 г.	За 2022 г.
1	2	3	4
1	Расходы (кроме процентных) по операциям с полученными кредитами, привлеченными средствами, выпущенными долговыми ценными бумагами и цифровыми финансовыми активами, оцениваемыми по амортизированной стоимости	0	0
2	Расходы на списание безнадежной дебиторской задолженности	12	0
3	Расходы по созданию резервов под обесценение по прочим активам	0	2
4	Расходы на благотворительность, осуществление спортивных мероприятий, отдыха, мероприятий культурно-просветительского характера	0	0
5	Прочие расходы	352	6 625
6	Итого	364	6 627

Пояснения к таблице

Информация по договорам аренды, по условиям которых некредитная финансовая организация является арендатором

Таблица 47.1.1

Номер строки	Требования к раскрытию информации	Описание
1	2	3
1	Характер арендной деятельности арендатора	Операционная аренда
2	Будущие денежные потоки, которым потенциально подвержен арендатор, не отражаемые при оценке обязательств по аренде	937296
3	Ограничения или особые условия, связанные с договорами аренды	Отсутствуют
4	Операции продажи с обратной арендой	Отсутствуют
5	Сумма договорных обязательств по договорам краткосрочной аренды, если портфель краткосрочных договоров аренды, по которому у арендатора есть договорные обязательства на конец отчетного периода, отличается от портфеля краткосрочных договоров аренды, к которому относится расход по краткосрочным договорам аренды	0
6	Затраты арендатора, связанные с произведенными улучшениями предмета аренды, и порядок их компенсации	
7	Затраты арендатора, понесенные в связи с поступлением предмета аренды и приведением его в состояние, пригодное для использования в запланированных целях	
8	Информация о пересмотре фактической стоимости активов в форме права пользования и обязательства по аренде	Отсутствуют
9	Основание и порядок расчета процентной ставки по договору аренды	
10	Допущения, использованные при определении переменных арендных платежей	

Пояснения к таблице

**Потоки денежных средств по договорам аренды, в соответствии с условиями которых
некредитная финансовая организация является арендатором**

Таблица 47.1.3

Номер строки	Наименование показателя	За 2023 г.	За 2022 г.
1	2	3	4
1	Денежные потоки от операционной деятельности, в том числе:	1 134	939
2	проценты уплаченные	0	0
3	платежи по договорам аренды, в отношении которых арендатор не признает активы в форме права пользования и обязательства по договорам аренды	698	726
4	переменные арендные платежи, не включенные в оценку обязательств по аренде	436	212
5	Денежные потоки от финансовой деятельности, в том числе:	0	0
6	платежи в погашение обязательств по договорам аренды	0	0
7	Итого отток денежных средств	1 134	939

Пояснения к таблице

Информация по договорам аренды, по условиям которых некредитная финансовая организация является арендодателем

Таблица 47.1.4

Номер строки	Требования к раскрытию информации	Описание
1	2	3
1	Характер арендной деятельности арендодателя	Операционная аренда
2	Описание того, каким образом осуществляется управление риском, связанным с правами, которые арендодатель сохраняет в базовых активах, включая любые средства, с помощью которых арендодатель снижает такие риски	
3	Качественная и количественная информация, объясняющая значительные изменения балансовой стоимости чистой инвестиции в финансовую аренду	
4	Ограничения или особые условия, связанные с договорами аренды	
5	Затраты арендодателя, связанные с произведенными улучшениями предмета аренды, и порядок их компенсации	
6	Потенциальные денежные потоки, обусловленные гарантиями выкупа предмета аренды по окончании срока аренды	
7	Порядок расчета негарантированной ликвидационной стоимости предмета аренды	
8	Основание и порядок расчета процентной ставки по договору аренды	
9	Допущения, использованные при определении переменных арендных платежей	

Пояснения к таблице

**Расход (доход) по налогу на прибыль, отраженный в составе прибыли (убытка) в разрезе
компонентов**

Таблица 48.1

Номер строки	Наименование показателя	За 2023 г.	За 2022 г.
1	2	3	4
1	Текущие расходы (доходы) по налогу на прибыль	166	51
2	Налог на прибыль, уплаченный (возмещенный) за предыдущие отчетные периоды	0	0
3	Изменение отложенного налогового обязательства (актива)	(2 664)	(9 164)
4	Итого, в том числе:	(2 498)	(9 113)
5	расход (доход) по отложенному налогу на прибыль, отраженный в составе прочего совокупного дохода	0	(453)
6	расходы (доходы) по налогу на прибыль	(2 498)	(9 113)
7	утратила силу с 14 октября 2017 г. - Указание Банка России от 7 сентября 2017 г. N 4520-У		

Текущая ставка налога на прибыль, применимая к большей части прибыли, в году составляет процентов (в году: процентов).

**Сопоставление теоретического расхода по налогу на прибыль
с фактическим расходом по налогу на прибыль**

Таблица 48.2

Номер строки	Наименование показателя	За 2023 г.	За 2022 г.
1	2	3	4
1	Прибыль (убыток) до налогообложения	(11 845)	(39 673)
2	Теоретические расходы (доходы) по налогу на прибыль по соответствующей базовой ставке (год; %; год; %)	(2 369)	(7 935)
3	Поправки на доходы или расходы, не принимаемые к налогообложению в соответствии с национальной системой налогового учета:	(129)	(595)
4	доходы, не принимаемые к налогообложению	(440)	(1 565)
5	расходы, не принимаемые к налогообложению	311	970
6	Поправки на доходы или расходы, принимаемые к налогообложению по ставкам налога, отличным от базовой ставки	0	0
7	Налоги, уплаченные (возмещенные) за предыдущие отчетные периоды	0	0
8	Не отраженные в отчетности изменения в сумме чистого отложенного налогового актива, кроме связанных с непризнанными убытками	0	0
9	Непризнанные налоговые убытки, перенесенные на будущие периоды	0	0
10	Использование ранее не признанных налоговых убытков	0	(130)
11	Воздействие изменения ставки налога на прибыль	0	0
11.1	Прочее	0	0
12	Расходы (доходы) по налогу на прибыль	(2 498)	(8 659)

На года существуют непризнанные потенциальные отложенные налоговые активы в отношении неиспользованных налоговых убытков, перенесенных на будущие периоды, в сумме тысяч рублей (на года: тысяч рублей) и уменьшающие налогооблагаемую базу временные разницы в сумме тысяч рублей (на года: тысяч рублей).

**Налоговое воздействие временных разниц и отложенного
налогового убытка**

Таблица 48.4

Номер строки	Наименование показателя	На 31.12.2023	Отражено в составе прибыли или убытка	Отражено в составе прочего совокупного дохода	На 01.01.2023
1	2	3	4	5	7
Раздел I. Налоговое воздействие временных разниц, уменьшающих налогооблагаемую базу, и отложенного налогового убытка					
1	Инвестиционное имущество	441	(68)	0	508
2	Основные средства	366	(21)	0	387
3	Оценочные обязательства и резервы	242	(543)	0	784
4	Прочее	0	(4 720)	0	4 720
5	Общая сумма отложенного налогового актива	1 048	(5 351)	0	6 399
6	Отложенный налоговый актив по налоговому убытку, перенесенному на будущие периоды	8 238	3 897	0	4 341
7	Отложенный налоговый актив до зачета с отложенными налоговыми обязательствами	9 286	(1 454)	0	10 740
Раздел II. Налоговое воздействие временных разниц, увеличивающих налогооблагаемую базу					
8	Долевые ценные бумаги, оцениваемые по справедливой стоимости через прибыль или убыток	(768)	4 118	0	(4 886)
9	Прочее	0	0	0	0
10	Общая сумма отложенного налогового обязательства	(768)	4 118	0	(4 886)
11	Чистый отложенный налоговый актив (обязательство)	8 518	2 664	0	5 854
12	Признанный отложенный налоговый актив (обязательство)	8 518	2 664	0	5 854

**Налоговое воздействие временных разниц и отложенного
налогового убытка**

Таблица 48.4

Номер строки	Наименование показателя	На 31.12.2022	Отражено в составе прибыли или убытка	Отражено в составе прочего совокупного дохода	На 01.01.2022
1	2	3	4	5	7
Раздел I. Налоговое воздействие временных разниц, уменьшающих налогооблагаемую базу, и отложенного налогового убытка					
1	Долевые ценные бумаги, оцениваемые по справедливой стоимости через прибыль или убыток	508	508	0	0
2	Основные средства	387	387	0	0
3	Оценочные обязательства и резервы	784	207	0	578
4	Прочее	4 720	4 004	0	716
5	Общая сумма отложенного налогового актива	6 399	5 105	0	1 294
6	Отложенный налоговый актив по налоговому убытку, перенесенному на будущие периоды	4 341	22	0	4 319
7	Отложенный налоговый актив до зачета с отложенными налоговыми обязательствами	10 740	5 127	0	5 612
Раздел II. Налоговое воздействие временных разниц, увеличивающих налогооблагаемую базу					
8	Долевые ценные бумаги, оцениваемые по справедливой стоимости через прибыль или убыток	(4 886)	2 525	0	(7 411)
9	Инвестиционное имущество	0	908	0	(908)
10	Основные средства	0	149	453	(603)
11	Прочее	0	0	0	0
12	Общая сумма отложенного налогового обязательства	(4 886)	3 583	453	(8 922)
13	Чистый отложенный налоговый актив (обязательство)	5 854	8 710	453	(3 310)
14	Признанный отложенный налоговый актив (обязательство)	5 854	8 710	453	(3 310)

Дивиденды

Номер строки	Наименование показателя				
		По обыкновенным акциям	По привилегированным акциям	По обыкновенным акциям	По привилегированным акциям
1	2	3	4	5	6
1	Дивиденды к выплате на	0	0	0	0
2	Дивиденды, объявленные в течение отчетного периода	0	0	561	0
3	Дивиденды, выплаченные в течение отчетного периода	0	0	(561)	0
4	Дивиденды к выплате на	0	0	0	0
5	Дивиденды на акцию, объявленные в течение отчетного периода	0	0	0	0

ПОЯСНЕНИЯ
к бухгалтерской (финансовой) отчетности
ООО «Гофмаклер» за 2023 год

1. Сведения об организации:

- Полное название: Общество с ограниченной ответственностью «Гофмаклер».
- Юридический адрес: Российская Федерация, Чувашская Республика, г, Чебоксары, ул, Ленинградская, д,36, помещение 3. Фактический адрес: 428021, Чувашская Республика, г, Чебоксары, ул, Ленинградская, зд, 36, помещение 3.


Дата государственной регистрации: «08» ноября 2002 г.

- ОГРН: 1022101140082; ИНН: 2129013377 КПП: 213001001

- Уставный капитал составляет 56 625 000 рублей.

- Общество не имеет филиалы.

- Общество не имеет обособленные подразделения.



2. Деятельность Общества:

2.1. Основной вид деятельности Общества:

- Дилерская, лицензия №021-06217-010000 от 05.09.2003г. без ограничения срока действия.

- Брокерская, лицензия №021-06205-1000000 от 05.09.2003г. без ограничения срока действия.

- Деятельность по управлению ценными бумагами, лицензия №021-06223-001000 от 05.09.2003г. без ограничения срока действия.

- Депозитарная, лицензия №021-07660-000100 от 28.04.2004г. без ограничения срока действия.

2.2. Численность работников Общества по состоянию на 31.12.23г. составила 10 человек; среднесписочная численность работников Общества за 2023 год составила 10 человек. (ООО «Гофмаклер» относится к категории малых предприятий).

2.3. Общество применяет Общую систему налогообложения.

3. Структура органов управления ООО «Гофмаклер»:

- Общее собрание участников (Григорьева И.О.-председатель собрания, 7,06%УК; Андреева Т.Н.-секретарь собрания,79,38%УК; Григорьев П.В.,13,56%УК);

- Совет директоров (Григорьев П.В.-председатель заседания,; Андреева Т.Н.-секретарь заседания, Григорьева И.О.);

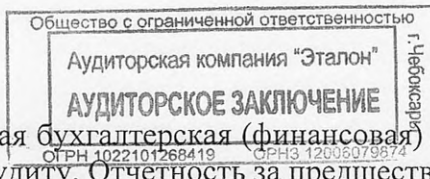
- Директор -Андреева Т.Н..

4. Организация бухгалтерского учета и формирования бухгалтерской (финансовой) отчетности:

4.1. Общество ведет бухгалтерский учет в соответствии с планом счетов утвержденным Положением Банка России от 02.09.2015г. №486-П «О плане счетов бухгалтерского учета в некредитных финансовых организациях» и составляет бухгалтерскую (финансовую) отчетность в соответствии с Положением Банка России от 3 февраля 2016г. №532-П «О порядке составления бухгалтерской отчетности некредитными финансовыми организациями», а также нормативных актов, входящих в систему регулирования бухгалтерского учета и отчетности организаций в Российской Федерации, в частности законодательство РФ о рынке ценных бумаг, в том числе нормативных актов Федерального органа исполнительной власти по рынку ценных бумаг.

4.2. Ответственность за организацию бухгалтерского учета в Обществе, соблюдение законодательства при выполнении хозяйственных операций, подготовку бухгалтерской (финансовой) отчетности в Обществе несет директор. Ответственность за формирование учетной политики, ведение бухгалтерского учета, своевременное представление полной и достоверной бухгалтерской (финансовой) отчетности несет главный бухгалтер.

Бухгалтерский учет ведется бухгалтерской службой ООО «Гофмаклер» в количестве 2 сотрудников, возглавляемой главным бухгалтером.



4.3. Представленная бухгалтерская (финансовая) отчетность ООО «Гофмаклер» подлежит обязательному аудиту. Отчетность за предшествующий год подвергалась аудиту.

4.4. Руководство Общества обращает внимание на то, что представленная отчетность сформирована на основе принципа непрерывности деятельности ООО «Гофмаклер» (способности продолжать деятельность на протяжении не менее 12 месяцев после отчетной даты): Общество не находится в стадии ликвидации, банкротства, способно выполнять взятые на себя обязательства (в т.ч. финансовые), не имеет планов по прекращению деятельности.

4.5. Перед составлением годовой бухгалтерской (финансовой) отчетности Обществом произведена инвентаризация активов и обязательств (включая ТМЦ и др.). Излишков и недостатков не выявлено.

В течение 2023 года хищений, иных противоправных действий сотрудниками Общества и иными лицами с активами и обязательствами Общества не выявлено.

4.6 В организации назначен контролер, который осуществляет внутренний контроль в соответствии с Инструкцией о внутреннем контроле в ООО «Гофмаклер», утвержденной в соответствии с Приказом Федеральной службы по финансовым рынкам от 24.мая 2012г. №12-32/пз-н «Об утверждении Положения о внутреннем контроле профессионального участника рынка ценных бумаг».

В организации назначен ответственный сотрудник, который осуществляет внутренний контроль в соответствии с Правилами контроля по ПОД/ФТ/ФРОМУ в соответствии с Федеральным Законом 115-ФЗ и Указаниями Банка России в сфере ПОД/ФТ/ФРОМУ.

В организации назначен ответственный сотрудник, который осуществляет внутренний контроль в соответствии с утвержденными «Правилами доступа к инсайдерской информации, охраны ее конфиденциальности и контроля за соблюдением требований Федерального закон от 27.07.2010года №224-ФЗ «О противодействии неправомерному использованию инсайдерской информации и манипулированию рынком и о внесении изменений в отдельные законодательные акты Российской Федерации».

5. Основные принципы и методы, применявшиеся при подготовке бухгалтерской (финансовой) отчетности (раскрытие учетной политики):

5.1. В 2023г. применялась Учетная политика Общества на 2018 год утвержденная Приказом директора от 29.12.2017 г. №93. (Приказ о продлении учетной политики №97 от 31.12.2019г.)

Принятая организацией учетная политика применяется последовательно от одного отчетного года к другому (допущение последовательности применения учетной политики).

При ведении бухгалтерского учета Общество использует принципы начисления и временной определенности фактов хозяйственной деятельности (в том числе при формировании доходов и расходов).

Активы и обязательства организации существуют обособленно от активов и обязательств собственников этой организации и активов и обязательств других организаций (допущение имущественной обособленности).

Упрощенные формы ведения бухгалтерского учета и формирования отчетности Общество НЕ использует (так как относится к категории организаций, попадающих под критерии проведения обязательного аудита).

Уровень существенности, закрепленный в учетной политике Общества, составляет 10% от соответствующей статьи отчетности.

Изменения в учетной политике по бухгалтерскому учету, утвержденному приказом №43/1 от 30.08.2023г., внесены в связи с дополнением критериев существенности на уровне 5%: 1) разницы между справедливой стоимостью ценной бумаги и стоимостью ее

приобретения на дату совершения операций; 2) уровень существенности ошибки. Изменения в учетной политике применяются с 01.09.2023 г.

5.2. Основные средства при поступлении оцениваются по первоначальной стоимости. Стоимость основных средств погашается путем амортизации. Амортизация начисляется линейным способом; срок полезного использования основных средств определяется организацией самостоятельно

В случае приобретения основных средств, бывших в употреблении, срок полезного использования по этому имуществу уменьшается на количество лет (месяцев) эксплуатации данного имущества предыдущим собственником.

Активы, в отношении которых выполняются условия, служащие основанием для принятия их к бухгалтерскому учету в качестве объектов основных средств, стоимостью не более 100 000 рублей за единицу отражаются в составе материально-производственных запасов и списываются на затраты в момент отпуска в эксплуатацию.

5.3. Материальные запасы при поступлении оцениваются по фактической себестоимости (с учетом транспортно-заготовительных расходов); при отпуске в производство, на управленческие нужды их оценка осуществляется по средней себестоимости. Резерв под снижение стоимости МПЗ Обществом не создавался.

5.4. Расходы по обычным видам деятельности учитываются на счете 71702, «Расходы по прочим операциям» 71802 «Расходы, связанные с обеспечением деятельности».

5.5. Изменения в учетной политике по бухгалтерскому учету, утвержденному приказом №2/2 от 22.01.2021г., внесены в связи с увеличением стоимости объекта, подлежащего признанию в качестве инвентарного объекта учета до 100000 руб. независимо от срока полезного использования. Изменения в учетной политике применяются с 01.01.2021 г. Существенного влияния на показатели бухгалтерской отчетности изменения в учетную политику не оказало.

5.6. С 01.01.2023г. перестал действовать порядок отражения на счетах бухучета вложений кредитных организаций в ценные бумаги, оцениваемые по справедливой стоимости, определенный Указанием Банка России от 25.02.2022г. №6073-у.

В свете событий 24 февраля 2022 года на фоне обострения геополитического конфликта в Украине ряд иностранных государств объявили в отношении финансового, оборонного, машиностроительного и авиационного секторов российской экономики, а также ее отдельных граждан экономические санкции. Данные факторы привели к росту нестабильности на внутреннем финансовом рынке, падению курса рубля по отношению к основным мировым валютам, а также волатильности спроса и цен на международных рынках нефти и газа, приостановлению или разрыву деловых отношений между партнерами в условиях неопределенности применения нового санкционного законодательства. Введенные санкции напрямую не затрагивают Общество, однако по мнению руководства, их последствия косвенным образом могут повлиять на финансовое состояние, финансовые результаты и движение денежных средств в будущем.

Влияние указанных событий февраля 2022 года на деятельность Общества будет зависеть от продолжительности периода высокой геополитической напряженности и степени адаптации российской экономики к введенным санкциям.

Тем не менее, возникшая политическая и экономическая ситуация не ставит под сомнение непрерывность деятельности Общества по меньшей мере в течение 12 месяцев после отчетной даты. Предпринимаемые руководством Общества меры позволяют обеспечивать бесперебойное функционирование и исполнение обязательств перед контрагентами.

5.7. Финансовые вложения в виде ценных бумаг для целей последующей оценки делаются на ценные бумаги, по которым определяется текущая рыночная стоимость, и ценные

бумаги по которым текущая рыночная стоимость не определяется. Первая группа ценных бумаг подлежит ежемесячной переоценки по рыночной стоимости РЗ с отнесением возникших разниц на финансовые результаты общества. По второй группе ценных бумаг (акций АКБ «Чувашкредитпромбанк», ПАО «ЧАЗ») создан резерв под обесценение финансовых вложений в размере 877 тыс. руб.

5.8. Денежными эквивалентами признаются остатки денежных средств, размещенных по договору обратного РЕПО с центральным контрагентом, включается в состав денежных средств и их эквивалентов.

6. Пояснения по основным статьям бухгалтерской (финансовой) отчетности:

6.1. Основные средства, отраженные в бухгалтерском балансе по состоянию на 31.12.2023г. составляют 119 тыс. руб.

Общество арендует нежилое помещение по операционной аренде. В течение срока действия договора аренды арендатор признает расходы в виде арендных платежей и коммунальных расходов на содержание помещения. Договор аренды заключен на неопределенный срок.

Объектов на консервации (по которым приостановлено начисление амортизации) не имеется.

6.2. Инвестиционное имущество, отраженное в бухгалтерском балансе по состоянию на 31.12.23 составляют 10 571 тыс. рублей.

Переоценка инвестиционного имущества производится ежегодно. Оценка инвестиционного имущества и НМА на 31.12.2023г. выполнялась независимым оценщиком ООО "Институт оценки и консалтинга"

6.2. Активы и обязательства в иностранной валюте на 31.12.2023г. отсутствуют.

Инвестиции в финансовые вложения на 31.12.23г. составили- 68 455 тыс. руб.; совместной деятельности не ведется.

6.3. Сумма дебиторской задолженности покупателей и заказчиков по отгруженной Обществом продукции (выполненным работам, оказанным услугам) по состоянию на 31.12.23г. составляет 3 090 тыс. рублей.

6.4. Сумма кредиторской задолженности поставщикам и подрядчикам Общества по состоянию на 31.12.23г. составляет 231 тыс. рублей.

Вся перечисленная кредиторская задолженность относится к категории непросроченной (текущей).

6.5. По состоянию на 31.12.23г. денежные средства, полученные по договору прямого РЕПО с центральным контрагентом составляют 25 348 тыс. руб.

За третьих лиц поручительства не выдавались.

Иные обременения на имущество (в том числе в качестве залога) не принимались.

6.6. Оценочное обязательство в виде резерва по предстоящим отпускам по состоянию на 31.12.23 составляют 382 тыс. руб.

6.7. Государственную помощь и иные безвозмездные поступления в течение 2023 года Общество не получало.

6.8. Общество в течение 2023 г. исчислило и уплатило следующие налоги:

- земельный налог: начислено 61,3 тыс. рублей, уплачено 58,2 тыс. рублей
- налог на прибыль: начислено 233,6 тыс. рублей, уплачено 204 тыс. рублей.
- НДФЛ: начислено 12 995 тыс. рублей, уплачено 12 705 тыс. рублей.

Нерешенных споров с налоговыми и иными государственными надзорными органами по состоянию на 31.12.23г. ООО «Гофмаклер» не имеет.

6.9. На 31 декабря 2023г. Уставный капитал полностью оплачен и составляет 56 625 тыс. руб.

7. Динамика показателей основной деятельности ООО «Гофмаклер»

В 2023 году Общество от всех видов деятельности получило чистый убыток в размере 9 347 тыс. рублей, против чистого убытка в размере 31 014 тыс. рублей в 2022 году.

Не покрытый убыток по состоянию на 31.12.2023 составила 17 791,6 тыс. рублей
Размер чистых активов составил 39 124 тыс. рублей (ниже суммы уставного капитала).

Федеральным законом от 08.03.2022 N 46-ФЗ "О внесении изменений в отдельные законодательные акты Российской Федерации" установлено, что:

Снижение (сохранение) стоимости чистых активов ООО ниже размера его уставного капитала по окончании 2022 и 2023 годов не учитывается для целей применения п. 4 ст. 30 Федерального закона от 08.02.1998 N 14-ФЗ "Об обществах с ограниченной ответственностью", т.е. к уменьшению уставного капитала или ликвидации ООО, если снижение СЧА ниже уставного капитала ООО происходит по итогам второго или каждого последующего отчетного года.

Дивиденды в течение 2023 года не выплачивались.

Признакам банкротства, установленным нормативно-правовыми актами, Общество по состоянию на 31.12.23 не отвечает.

8. К связанным сторонам Общества относятся:

- учредители Общества; Между Обществом и учредителями проводятся операции по договору комиссии на брокерское обслуживание сумма доходов по таким операциям в 2023 году составила 438 тыс. руб.

- ООО «Управляющая компания «Спинакер»; Операции по договору комиссии на брокерское обслуживание. Кредиторская задолженность по таким операциям составила 2 144 тыс. руб.

- Фонд содействия социальным и творческим инициативам «Созидание». Операции по договору комиссии на брокерское обслуживание. Кредиторская задолженность по таким операциям отсутствует.

В ООО «Управляющая компания «Спинакер» учредитель Общества является одним из участников.

В ООО «Спецрешения» ООО «Управляющая компания «Спинакер» является единственным учредителем.

В Фонде содействия социальным и творческим инициативам «Созидание» один из учредителей Общества является исполнительным директором.

Заработная плата управленческого персонала (Директор, зам. директора) со страховыми взносами в 2023 году составила 1302 тыс. рублей.

Операции со связанными сторонами осуществлялись на общих (рыночных) условиях.

Бенефициарами Общества являются:

Андреева Татьяна Николаевна, доля в уставном капитале – 79,38%.

РАСКРЫТИЕ ИНФОРМАЦИИ О РИСКАХ ХОЗЯЙСТВЕННОЙ ДЕЯТЕЛЬНОСТИ


Финансовые риски (рыночные, кредитные, риски ликвидности)

Идентификация рисков осуществляется сотрудником, ответственным за организацию системы управления рисками в организации. В организации разработан Регламент управления рисками (Протокол №1 от 24.02.2021г.) Для оценки рисков реализации стратегических целей горизонт оценки выбирается 1 год, для оценки рисков реализации бизнес-плана-1 год.

В организации ежегодно составляется план мероприятий по снижению рисков, ежегодно устанавливается предельный (допустимый) размер рисков. Ежеквартально составляется отчет о результатах осуществления процессов и мероприятия в рамках организации системы управления рисками.

Рыночные (валютный риск, риск процентной ставки, прочий ценовой риск)

На отчетную дату Общество внешнеторговыми операциями не занимается, следовательно, прямых рисков по изменению курса обмена иностранных валют не несет. Общество не несет рисков, связанных с изменением таможенного законодательства.



Общество не подвержено воздействию валютного риска в части выручки закупок и займов, выраженных в валюте иной чем российский рубль. С учетом уровня валютного риска Общества по состоянию на отчетную дату повышение (понижение) курса рубля по отношению к указанным валютам на 10% не привело бы к изменению капитала за год.

Кредитные

На дату подготовки отчетности, Общество не имеет кредитных рисков, могущих оказать существенное влияние на прибыль и капитал организации в будущем.

Риск ликвидности

Общество будет стремиться увеличить свою платежеспособность и ликвидность различными способами:

- контроль над движением денежных средств снизит материальные расходы;
- налоговое планирование поможет компании заранее спрогнозировать уровень налоговой нагрузки, что, в свою очередь, позволит повысить показатели платежеспособности и ликвидности.
- разработка мероприятий по снижению дебиторской задолженности, сокращения доли договоров с поставщиками материалов с предварительной оплатой.

Другие виды рисков (правовые, страновые, региональные)

У Общества правовые риски минимальны, т.к. внутренние документы организации соответствуют законодательству РФ.

Перед заключением договоров проводится работа по изучению уставных документов контрагента, по оценке его репутации, выполнения условий договоров. А также проводится анализ социально-политических, международных факторов, политики государства и региона, влияющих на оценку риска.


Общество не имеет филиалов, дочерних и зависимых обществ под юрисдикцией иностранных государств.

Общество осуществляет свою деятельность в сфере операций с ценными бумагами, которая в 2023 году относилась к непрерывно действующим организациям.

События после отчетной даты – отсутствуют.




Т.Н. Андреева



Общество с ограниченной ответственностью
Аудиторская компания "Эталон"
АУДИТОРСКОЕ ЗАКЛЮЧЕНИЕ
г. Челябинск
ОГРН 1022101268419 ОГРНЗ 12006079874

Прошито, пронумеровано и скреплено
печатью 106 (сто шесть)) листов

Директор ООО «Аудиторская компания
«Эталон»


Н.Б. Филиппова

